

1. Określenie przedmiotu zamówienia:

Przedmiotem zamówienia jest wykonanie robót budowlanych zgodnie z umową, dla części wyszczególnionych przez Zamawiającego poniżej.

Część 5: Budowa przyłączy nN – obszar PE Tarnobrzeg – (25-F2/UP/02844; 25-F2/UP/03035; 25-F2/UP/03177; 25-F2/UP/03218; 25-F2/UP/03225; 25-F2/UP/02422; 25-F2/UP/03376; 25-F2/UP/03514; 25-F2/UP/03419; 24-F2/UP/05137; 25-F2/UP/03612; 25-F2/UP/02360; 25-F2/UP/02361; 25-F2/UP/02362; 25-F2/UP/03686; 25-F2/UP/03578; 25-F2/UP/03986)

Nazwa części

2. Zasady realizacji robót budowlanych.

- 2.1. Na realizację robót budowlanych zawarta zostanie umowa pisemna, której wzór jest załącznikiem do SWZ.
- 2.2. Załącznikiem do ww. umowy będzie przyjęta oferta Wykonawcy.
- 2.3. Termin realizacji wykonania robót budowlanych może ulec przesunięciu tylko w przypadkach określonych w umowie.
- 2.4. Roboty budowlane będą prowadzone na podstawie dokumentacji opracowanej przez Wykonawcę.

3. Obowiązki Wykonawcy przed złożeniem oferty:

- 3.1. Zapoznanie się z dokumentacją projektową,
- 3.2. Zapoznanie się z planowaną lokalizacją sieci, warunkami terenowymi, uwarunkowaniami zagospodarowania (tereny zamknięte, kategoria dróg, administracja - gminy, starostwa itp.)
- 3.3. Zapoznanie się z warunkami i wymaganiami ofertowymi i treścią projektu umowy o roboty budowlane,
- 3.4. Uwzględnienie ww. warunków w ofercie.

4. Szczegółowy opis części:

- 4.1. ***Część 5: Budowa przyłączy nN – obszar PE Tarnobrzeg – (25-F2/UP/02844; 25-F2/UP/03035; 25-F2/UP/03177; 25-F2/UP/03218; 25-F2/UP/03225; 25-F2/UP/02422; 25-F2/UP/03376; 25-F2/UP/03514; 25-F2/UP/03419; 24-F2/UP/05137; 25-F2/UP/03612; 25-F2/UP/02360; 25-F2/UP/02361; 25-F2/UP/02362; 25-F2/UP/03686; 25-F2/UP/03578; 25-F2/UP/03986)***

STAN WYMAGANY

Zakres robót:

- przyłącza kablowe nN YAKXS 4x35mm², łączna długość ok. 0,38 km;
- przyłącza kablowe nN YAKXS 4x70mm², łączna długość ok. 0,6 km;
- przyłącza kablowe nN YAKXS 4x120mm², łączna długość ok. 0,01 km;
- złącze kablowo-pomiarowe ZK1+1P - 10kpl;
- złącze kablowo-pomiarowe ZK3+1P - 5kpl;
- złącze kablowo-pomiarowe ZK3+2P - 2kpl

Roboty budowlane Wykonawca realizuje kompleksowo w oparciu o art. 29a Prawa Budowlanego lub na podstawie skutecznego zgłoszenia.

- 4.2. Urządzenia wykonać zgodnie z „Zestawienie wytycznych do budowy systemów elektroenergetycznych” dostępnymi na stronie internetowej Spółki pod adresem: <https://www.pgedystrybucja.pl/strefa-klienta/przydatne-dokumenty>.
- 4.3. Przed przystąpieniem do realizacji należy przedstawić do zaakceptowania Zamawiającemu koncepcję przyłącza. Pozytywnie zaopiniowana koncepcja jest podstawą dalszej realizacji przyłącza.

4.4. Łączny czas przerw w dostawie energii elektrycznej dla odbiorców objętych realizowanym zadaniem nie może przekroczyć 1 godziny. Czas trwania jednorazowej przerwy nie może być dłuższy niż 1 godzina.

5. Wymagania dodatkowe

5.1. W kwocie oferty zgodnie z treścią umowy Wykonawca uwzględni wszystkie koszty związane z wykonaniem przedmiotu umowy, w tym koszty dopuszczeń do pracy. Kwota pozostanie niezmienna do końca realizacji części. Zakres kosztów obejmuje m.in.:

- 1) uzyskanie prawa do terenu dla inwestycji,
- 2) w razie potrzeby dokonanie skutecznego zgłoszenia wykonania robót,
- 3) koszty wszystkich uzgodnień, niezbędnych do realizacji przedmiotu zamówienia,
- 4) koszty organizacji zaplecza budowy dla potrzeb Wykonawcy robót oraz ewentualnych przerw w wykonawstwie,
- 5) koszty organizacji i bezpiecznego prowadzenia prac przy urządzeniach energetycznych zgodnie z przepisami i instrukcjami obowiązującymi w PGE Dystrybucja S.A. Oddział Rzeszów, a mianowicie przygotowania miejsca pracy, dopuszczenie do robót, wymaganych nadzorów nad robotami,
- 6) koszty wymaganych w kraju podatków, cła, licencji, zezwoleń oraz innych nie wyszczególnionych opłat (wg stanu prawnego w dacie składania oferty),
- 7) koszty nadzorów specjalistycznych (m.in. drogowy, archeologiczny, kolejowy, dendrologiczny) z ewentualnymi opracowaniami powykonawczymi, sprawozdaniami, zgłoszeniami (w przypadku konieczności wynikającej z uzgodnień lub przepisów odrębnych),
- 8) koszty ustanowienia Kierownika budowy, kierownika robót branży drogowej lub innych branż stosownie do zakresu robót,
- 9) koszty uzyskania wymaganych na etapie realizacji decyzji administracyjnych i zgód na zajęcie nieruchomości oraz wynikających z nich:
 - a) kosztów zajęcia nieruchomości – w tym pasa drogowego, zabezpieczeń wykopów i stref roboczych, ewentualnego wyznaczenia i oznakowania objazdów,
 - b) pozostałych kosztów wynikających z prowadzonych robót – m. in. zagęszczeń i pomiarów, ewentualnej wymiany gruntu, odtworzenia terenów zielonych, wskazanych nasadzeń i ich pielęgnacji,
 - c) ewentualnych kar za przekroczenia lub wady odtworzenia,
 - d) zobowiązania powyższe nie obciążają Wykonawcy w przypadku wcześniejszego ustanowienia przez Zamawiającego służebności przesyłu lub jednoznacznych dyspozycji w zakresie konieczności ustanowienia służebności wymienionych szczegółowo nieruchomości - zawartych w treści uzgodnień załączonych do dokumentacji oraz opłat za umieszczenie urządzeń w terenie kolejowym i Lasów Państwowych,
- 10) koszty wykonania czynności prawnych poczynionych w imieniu i na rzecz Zamawiającego, a wynikających z ustanowionego pełnomocnictwa szczegółowego, dotyczącego przedmiotu umowy oraz skuteczne przekazanie w najkrótszym możliwym czasie kopii dokumentów własnych wystąpień, wniosków i czynności oraz pozyskanych oryginałów dokumentów będących odpowiedzią lub stanowiskiem adresatów i stron,
- 11) koszty wykonania odrębnych inwentaryzacji geodezyjnych (po 2 kpl.) odpowiednio do ilości decyzji pozwoleń na budowę lub zgłoszeń oraz dodatkowych egzemplarzy w przypadku robót na terenie właścicieli lub administratorów, którzy taki obowiązek zastrzegli w decyzjach lub zgodach na udostępnienie nieruchomości,
- 12) koszty wykonania prób ciśnieniowych i kalibracji kanalizacji światłowodowej potwierdzone stosownymi protokołami,
- 13) koszty wynikające z konieczności budowy układów przejściowych i zasilania tymczasowego z zastosowaniem agregatów prądotwórczych,
- 14) koszty skutecznego poinformowania Zamawiającego (z odpowiednim wyprzedzeniem) o zamierzonym terminie przeprowadzenia pomiarów i prób z wykazem urządzeń pomiarowych,

- 15) koszty organizacji prac w technologii PPN, w przypadkach wskazanych w dokumentacji i dokumentach przetargowych, a także w przypadku wyczerpania limitu czasu wyłączeń,
- 16) koszty transportu z magazynów Zamawiającego, materiałów i wyrobów budowlanych będących dostawą inwestorską,
- 17) koszty transportu materiałów i urządzeń (w tym transformatorów) z demontażu wskazanych przez przedstawiciela Zamawiającego do magazynów Zamawiającego,
- 18) koszty zakupu, dostarczenia, składowania i montażu wszystkich urządzeń, aparatury i materiałów niezbędnych do wykonania przedmiotu zamówienia,
- 19) koszty demontażu i przeprowadzenia utylizacji materiałów i urządzeń, zgodnie z obowiązującą Ustawą o odpadach. Zgodnie z art. 3 pkt 32 ustawy o odpadach wykonawca świadczący usługę w zakresie budowy lub remontu jest wytwórcą odpadów powstających w wyniku świadczenia usługi,
- 20) koszty prób i badań, przy czym próby napięciowe i badania kabli SN wykona odpłatnie PGE Dystrybucja S.A. Oddział Rzeszów zgodnie z obowiązującymi cennikami, a ich koszty Wykonawca wkałkuje w cenę oferty,
- 21) koszty odbiorów innych niż odbiory inwestorskie sieci i urządzeń elektroenergetycznych (częściowe, techniczne i końcowe), tj. m. in. odbiory pasa drogowego, terenów kolejowych i zamkniętych, rozwiązania kolizji z urządzeniami i sieciami operatorów sieci/kanalizacji telefonicznej, właściwego terenowo Rejonowego Zakładu Gazowniczego, Przedsiębiorstwa Energetyki Ciepłej, Wydziału Ochrony Środowiska, Wojewódzkiego Zarządu Melioracji i Urządzeń Wodnych, Wojewódzkiego Konserwatora Zabytków, Zespołu Parków Krajobrazowych itp.,
- 22) koszty pracy sprzętu i innego wyposażenia technicznego niezbędnego do wykonania przedmiotu zamówienia,
- 23) koszty likwidacji placu budowy,
- 24) wszelkie koszty związane z rozbiórką urządzeń i usunięciem powstałych odpadów (m.in. załadunku i transportu),
- 25) inne koszty powstałe w trakcie realizacji przedmiotu zamówienia oraz koszty rekompensat za szkody powstałe w czasie realizacji przedmiotu zamówienia (drogi, PKP, lasy itp.),
- 26) ryzyko handlowe wynikające z realizacji budowy oraz przygotowania dokumentów wymaganych do rozpoczęcia budowy,
- 27) koszty zajęcia nieruchomości gruntowych; ewentualne kaucje, opłaty, koszty projektów organizacji robót, uzgodnień,
- 28) koszty odszkodowań za szkody powstałe na gruncie, w uprawach i drzewostanie (odpowiadające w całości zapisom umów z właścicielami nieruchomości gruntowych o wyrażenie zgody na umieszczenie urządzeń, budowę, wejście służb energetycznych) wraz z dostarczeniem oświadczenia Wykonawcy (reprezentacja jak w umowie) o zaspokojeniu wszystkich należności i roszczeń wszystkich właścicieli nieruchomości związanych z budową i demontażem urządzeń elektroenergetycznych objętych częścią,
- 29) koszty zaspokojenia dodatkowych żądań Właścicieli nieruchomości gruntowych, dotyczących realizowanych robót, zawartych w ustaleniach na etapie uzyskiwania prawa do terenu,
- 30) wszelkie podjęte przez Wykonawcę środki, zabezpieczające Zamawiającego od roszczeń:
 - a) osób trzecich odnośnie naruszenia patentu, znaku towarowego lub wzoru przemysłowego wynikających z wykorzystania przez Zamawiającego towarów, usług lub jakichkolwiek ich części dostarczanych przez nas i naszych podwykonawców przy realizacji przedmiotu zamówienia,
 - b) z tytułu powstania szkód w wyniku zniszczenia lub uszkodzenia przedmiotów będących własnością osób trzecich np. drogi, urządzenie melioracyjne,
 - c) z tytułu odszkodowań w stosunku do osób trzecich wynikających z prowadzonych przez nas i naszych podwykonawców działań mających na celu realizację wszystkich prac oraz transportu jak również pokrycie wszystkich kosztów likwidacji roszczeń i szkód,
- 31) odpowiedzialność finansową za wszelkie ryzyko związane ze szkodą lub utratą dóbr materialnych lub uszkodzeniem ciała czy śmiercią w czasie wykonywania prac,
- 32) warunki gwarancji i rękojmi,

- 33) koszty zabezpieczenia należytego wykonania umowy,
 - 34) warunki na terenie placu budowy na podstawie oględzin terenu budowy.
- 5.2. W przypadkach uzasadnionych względami BHP oraz organizacją i topografią terenu robót, przy konieczności nawiązania się do podziemnych czynnych linii kablowych lokalizację i identyfikację urządzeń wykonają służby Zamawiającego na jego koszt po uzgodnieniu terminu. Wykonawca pokrywa koszty wyłączenia zidentyfikowanego urządzenia i robót ziemnych oraz odtworzeniowych.
- 5.3. Szczegółowe warunki realizacji robót:
- 1) Dostarczane i montowane materiały i urządzenia winny być fabrycznie nowe (nie starsze niż 12 miesięcy),
 - 2) Dla linii o napięciu 15kV ująć należy kable w izolacji 12/20kV, natomiast dla linii o napięciu 30kV ująć należy kable w izolacji 18/30kV,
 - 3) Wykonawca powiadomi Właścicieli gruntów o terminach wejścia na nieruchomość i wykonania robót,
 - 4) Zamawiający wymaga szczególnie dokładnego zapoznania się z warunkami wykonania planowanych robót w miejscu ich przyszłej realizacji oraz ich koordynacji z innymi Wykonawcami działającymi na odrębne zlecenie Zamawiającego lub innych podmiotów,
 - 5) W przypadku zastania stanu zagospodarowania innego niż w dacie wykonywania dokumentacji Wykonawca obowiązany jest uwzględnić w kosztach oferty wykonanie robót (przewierty lub przepychy pod nawierzchniami utwardzonymi lub rozebranie i odtworzenie nawierzchni) związanych ze spełnieniem wszystkich dodatkowych warunków właściciela terenu utrzymujących potwierdzenie jakości i okres gwarancji,
 - 6) Numerację urządzeń uzgodnić na roboczo z Rejonem Energetycznym,
 - 7) Materiały z demontażu w porozumieniu z przedstawicielem Rejonu Energetycznego należy przekazać do magazynów, przy czym:
 - a) zdemontowane przewody i metale kolorowe – odpowiedni dla obszaru działania: magazyn RE Mielec,
 - b) pozostałe materiały przekazać na złom, do recyklingu lub do utylizacji przez uprawnioną firmę,
 - 8) Teren po robotach należy doprowadzić do stanu poprzedniego, wymaganego przez właścicieli nieruchomości gruntowych.

6. Załączniki:

- Załącznik nr 1f-1 - Wymagania odnośnie zgód właścicieli nieruchomości.
- Załącznik nr 1f-4 - Wzór umowy o udostępnieniu nieruchomości w celu budowy urządzeń energetycznych.
- Załącznik nr 1f-5 - Wzór porozumienia o ustanowieniu służebności przesyłu.
- Załącznik graficzny - Lokalizacja istniejących urządzeń.

**Warunki przyłączenia nr 25-F2/WP/02844 dla Podmiotu V grupy przyłączeniowej
do sieci dystrybucyjnej o napięciu znamionowym 0,4 kV**

Nazwa obiektu przyłączanego do sieci: Budynek mieszkalny - Zasilanie docelowe
Lokalizacja: gmina Grębów, miejscowość Poręby Furmańskie 5, nr dz. 783/2

Na podstawie Rozporządzenie Ministra Klimatu i Środowiska w sprawie szczegółowych warunków funkcjonowania systemu elektroenergetycznego z dnia 22 marca 2023 r. (Dz.U. z 2023 r. poz. 819 z późn. zm.), w odpowiedzi na wniosek z dnia 17-07-2025, określa się następujące warunki przyłączenia:

- 1 Miejsce przyłączenia: wcięcie w istn. kabel YAKY 4x35mm² relacji złącze ZK nr 1102/08- złącze ZK1+1P nr 4215/08 na działce 783/3. Stacja zasilająca S8-141 Furmany 4.
- 2 Miejsce dostarczania energii elektrycznej stanowiące jednocześnie miejsce rozgraniczenia własności sieci dystrybucyjnej PGE Dystrybucja S.A. i instalacji Podmiotu Przyłączanego: **[26] zaciski na listwie zaciskowej za układem pomiarowo-rozliczeniowym w kierunku instalacji odbiorcy .**
- 3 Moc przyłączeniowa: **17,00 kW** – zasilanie podstawowe.
- 4 Rodzaj przyłącza: kablowe.
- 5 Zakres niezbędnych zmian w sieci związanych z przyłączeniem:
 - 5.1 **wybudować złącze kablowo-pomiarowe ZK3+1P w linii ogrodzenia/granicy działki nr 783/2 od strony drogi dojazdowej, które zasilic poprzez wcięcie w istniejącą linię kablową wym. w pkt 1. Wcięcie w kabel wykonać z wykorzystaniem jednej mufy kablowej. Długość przyłącza ok. 10m.**
- 6 Wymagania w zakresie budowy instalacji odbiorcy:
 - 6.1 Od złącza pomiarowego do miejsca odbioru wybudować wewnętrzną linię zasilającą spełniającą wymogi określone w Rozporządzeniu Ministra Infrastruktury z dn. 12 kwietnia 2002r w sprawie warunków technicznych, jakim powinny odpowiadać budynki i ich usytuowanie (Dz. U. nr 75 poz. 690) z późniejszymi zmianami.
- 7 Miejsce zainstalowania układu pomiarowo-rozliczeniowego: **złącze kablowo-pomiarowe nN w linii ogrodzenia/granicy działki.**
- 8 Wymagania dotyczące układu pomiarowo-rozliczeniowego i systemu pomiarowo-rozliczeniowego:
 - 8.1 zastosować bezpośredni układ pomiarowo-rozliczeniowy na napięciu 0,4 kV z licznikiem 3-fazowym energii elektrycznej zapewniającym pomiar energii czynnej,
 - 8.2 układ pomiarowo-rozliczeniowy winien spełniać wymagania techniczne dla układów i systemów pomiarowych w szczególności wymagania dla kategorii C1 określone w „Instrukcji Ruchu i Eksploatacji Sieci Dystrybucyjnej” (IRiESD) obowiązującej w PGE Dystrybucja S.A. oraz „Wytycznych do budowy systemów elektroenergetycznych w PGE Dystrybucja S.A.”.
- 9 Rodzaj i usytuowanie zabezpieczenia głównego:
 - 9.1 **wyłącznik nadmiarowo-prądowy o wartości prądu znamionowego 32A w złączu pomiarowym.**
- 10 Jako system dodatkowej ochrony od porażeń przyjąć samoczynne wyłączanie zasilania w czasie określonym w obowiązujących normach. Układ pracy sieci zasilającej 0,4 kV: **TN-C**
- 11 Wymagany stosunek poboru energii biernej do czynnej w miejscu dostarczania nie może być większy niż $\tan \phi = 0,4$.
- 12 Poziom zmienności parametrów technicznych energii elektrycznej w sieci mieści się w granicach przywołanego wyżej Rozporządzenia Ministra Klimatu i Środowiska.
- 13 Instalacje i urządzenia elektryczne należące do Odbiorcy powinny zapewniać bezpieczeństwo użytkowania, a przede wszystkim ochronę przed porażeniem prądem elektrycznym oraz ochronę przed przepięciami łączeniowymi i atmosferycznymi występującymi w sieci energetycznej, powstaniem pożaru, wybuchem i innymi szkodami. Wszelkie prace powinny wykonać osoby posiadające odpowiednie uprawnienia i kwalifikacje do prowadzenia robót elektrycznych.

14 Informacje dodatkowe:

14.1 warunki przyłączenia są ważne 2 lata od daty ich doręczenia,

14.2 realizacja inwestycji związanych z przyłączaniem obiektu Wnioskodawcy będzie dokonywana na zasadach określonych w umowie o przyłączenie do sieci dystrybucyjnej. Realizacja warunków przyłączenia (w tym rozpoczęcie prac projektowych) wymaga podpisania w okresie ważności warunków przyłączenia umowy o przyłączenie.

15 Uwagi dodatkowe:

15.1 PGE Dystrybucja S.A. zastrzega sobie prawo zmiany zakresu rzeczowego prac, wynikających ze zmian stanu sieci i jej konfiguracji lub utrudnień w budowie urządzeń.

15.2 Zmiany wpływające na zwiększenie opłaty za przyłączenie wymagają akceptacji Podmiotu Przyłączanego oraz zmiany umowy o przyłączenie.

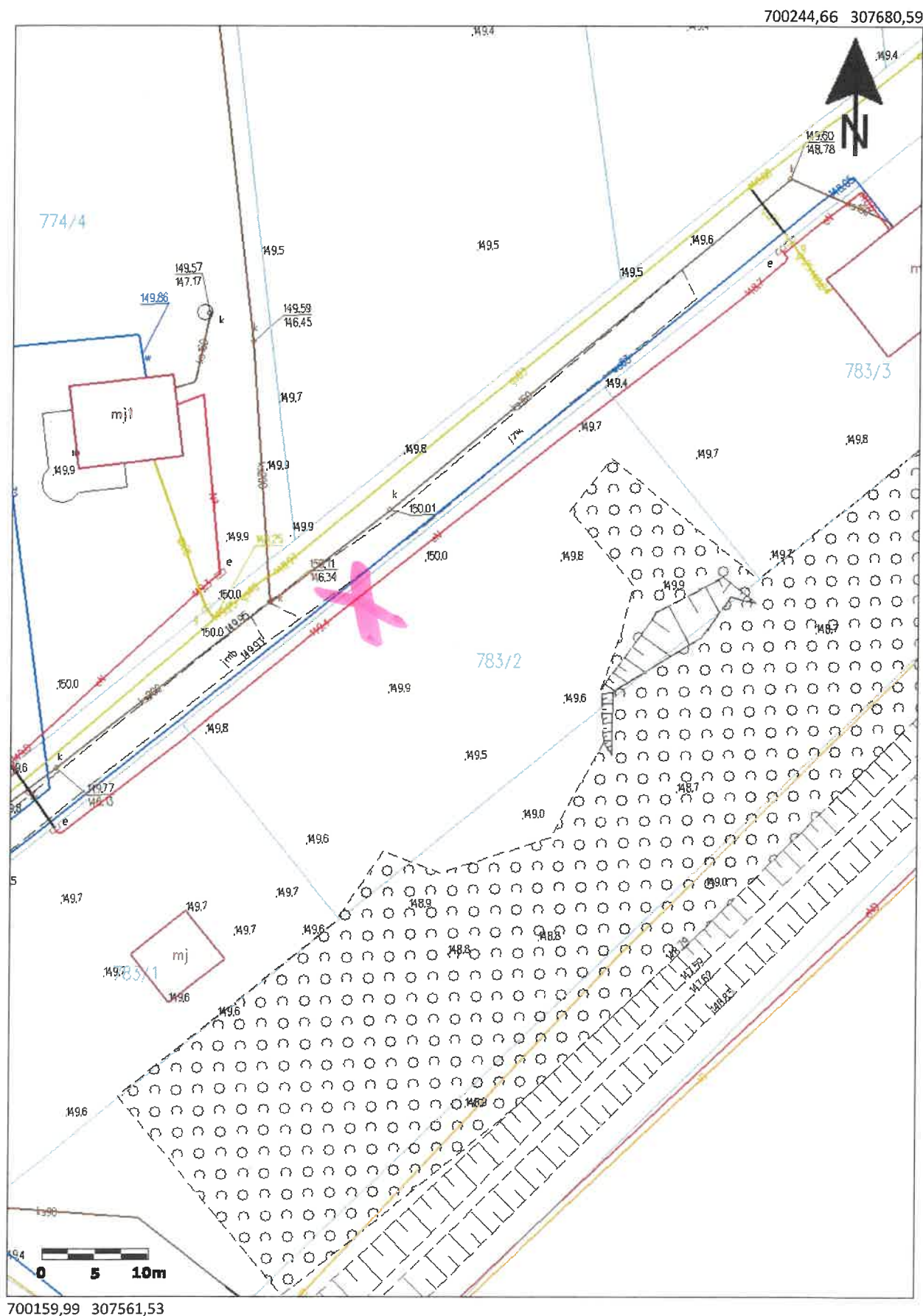
Warunki przyłączenia opracował:

Filip Krępa

Warunki przyłączenia zatwierdził.

PGE Dystrybucja S.A.
Oddział Graszów
Rejon Energetyczny Mielec


Dyrektor
Ireneusz Ledwójcik



skala 1:500

aczenie kancelaryjne :

**Warunki przyłączenia nr 25-F2/WP/03035 dla Podmiotu V grupy przyłączeniowej
do sieci dystrybucyjnej o napięciu znamionowym 0,4 kV**

Nazwa obiektu przyłączanego do sieci: Budynek mieszkalny - Zasilanie docelowe
Lokalizacja: gmina Grębów, miejscowość Grębów, ul. Różana 2a, nr dz. 8329/2

Na podstawie Rozporządzenie Ministra Klimatu i Środowiska w sprawie szczegółowych warunków funkcjonowania systemu elektroenergetycznego z dnia 22 marca 2023 r. (Dz.U. z 2023 r. poz. 819 z późn. zm.), w odpowiedzi na wniosek z dnia 30-07-2025, określa się następujące warunki przyłączenia:

- 1 Miejsce przyłączenia: **prop. słup nr 37 w linii nN. Stacja zasilająca S8-192 Grębów 9.**
- 2 Miejsce dostarczania energii elektrycznej stanowiące jednocześnie miejsce rozgraniczenia własności sieci dystrybucyjnej PGE Dystrybucja S.A. i instalacji Podmiotu Przyłączanego: **[26] zaciski na listwie zaciskowej za układem pomiarowo-rozliczeniowym w kierunku instalacji odbiorcy .**
- 3 Moc przyłączeniowa: **14,00 kW – zasilanie podstawowe.**
- 4 Rodzaj przyłącza: **kablowe.**
- 5 Zakres niezbędnych zmian w sieci związanych z przyłączeniem:
 - 5.1 **wybudować przyłączy kablem YAKXS 4x35mm² od miejsca przyłączenia wym. w pkt. 1 do linii ogrodzenia/granicy działki nr 8329/2 od strony drogi dojazdowej, długość ok. 45m. Przyłączy zakończyć złączem kablowo-pomiarowym ZK1+1P,**
 - 5.2 **na istniejącym słupie montować trójobwodowe złącze kablowe słupowe na wysokości 2,5m. Do złącza wprowadzić istniejące oraz projektowany przyłączy kablowy,**
 - 5.3 **w celu ochrony przepięciowej na słupie montować komplet ograniczników przepięć oraz wykonać uziemienie. Stosować jeden komplet ograniczników niezależnie od ilości przyłączy.**
- 6 Wymagania w zakresie budowy instalacji odbiorcy:
 - 6.1 **Od złącza pomiarowego do miejsca odbioru wybudować wewnętrzną linię zasilającą spełniającą wymogi określone w Rozporządzeniu Ministra Infrastruktury z dn. 12 kwietnia 2002r w sprawie warunków technicznych, jakim powinny odpowiadać budynki i ich usytuowanie (Dz. U. nr 75 poz. 690) z późniejszymi zmianami.**
- 7 Miejsce zainstalowania układu pomiarowo-rozliczeniowego: **złącze kablowo-pomiarowe nN w linii ogrodzenia/granicy działki.**
- 8 Wymagania dotyczące układu pomiarowo-rozliczeniowego i systemu pomiarowo-rozliczeniowego:
 - 8.1 **zastosować bezpośredni układ pomiarowo-rozliczeniowy na napięciu 0,4 kV z licznikiem 3-fazowym energii elektrycznej zapewniającym pomiar energii czynnej,**
 - 8.2 **układ pomiarowo-rozliczeniowy winien spełniać wymagania techniczne dla układów i systemów pomiarowych w szczególności wymagania dla kategorii C1 określone w „Instrukcji Ruchu i Eksploatacji Sieci Dystrybucyjnej” (IRiESD) obowiązującej w PGE Dystrybucja S.A. oraz „Wytycznych do budowy systemów elektroenergetycznych w PGE Dystrybucja S.A.”.**
- 9 Rodzaj i usytuowanie zabezpieczenia głównego:
 - 9.1 **wyłącznik nadmiarowo-prądowy o wartości prądu znamionowego 25A w złączu pomiarowym.**
- 10 Jako system dodatkowej ochrony od porażeń przyjąć samoczynne wyłączenie zasilania w czasie określonym w obowiązujących normach. Układ pracy sieci zasilającej 0,4 kV: **TN-C**
- 11 Wymagany stosunek poboru energii biernej do czynnej w miejscu dostarczania nie może być większy niż $\tan \phi = 0,4$.
- 12 Poziom zmienności parametrów technicznych energii elektrycznej w sieci mieści się w granicach przywołanego wyżej Rozporządzenia Ministra Klimatu i Środowiska.
- 13 Instalacje i urządzenia elektryczne należące do Odbiorcy powinny zapewniać bezpieczeństwo użytkowania, a przede wszystkim ochronę przed porażeniem prądem elektrycznym oraz ochronę przed przepięciami łączeniowymi i atmosferycznymi występującymi w sieci energetycznej, powstaniem pożaru, wybuchem i innymi szkodami. Wszelkie prace powinny wykonać osoby posiadające odpowiednie uprawnienia i kwalifikacje do prowadzenia robót elektrycznych.

14 Informacje dodatkowe:

14.1 warunki przyłączenia są ważne 2 lata od daty ich doręczenia,

14.2 realizacja inwestycji związanych z przyłączaniem obiektu Wnioskodawcy będzie dokonywana na zasadach określonych w umowie o przyłączenie do sieci dystrybucyjnej. Realizacja warunków przyłączenia (w tym rozpoczęcie prac projektowych) wymaga podpisania w okresie ważności warunków przyłączenia umowy o przyłączenie.


15 Uwagi dodatkowe:

15.1 PGE Dystrybucja S.A. zastrzega sobie prawo zmiany zakresu rzeczowego prac, wynikających ze zmian stanu sieci i jej konfiguracji lub utrudnień w budowie urządzeń.


15.2 Zmiany wpływające na zwiększenie opłaty za przyłączenie wymagają akceptacji Podmiotu Przyłączanego oraz zmiany umowy o przyłączenie.

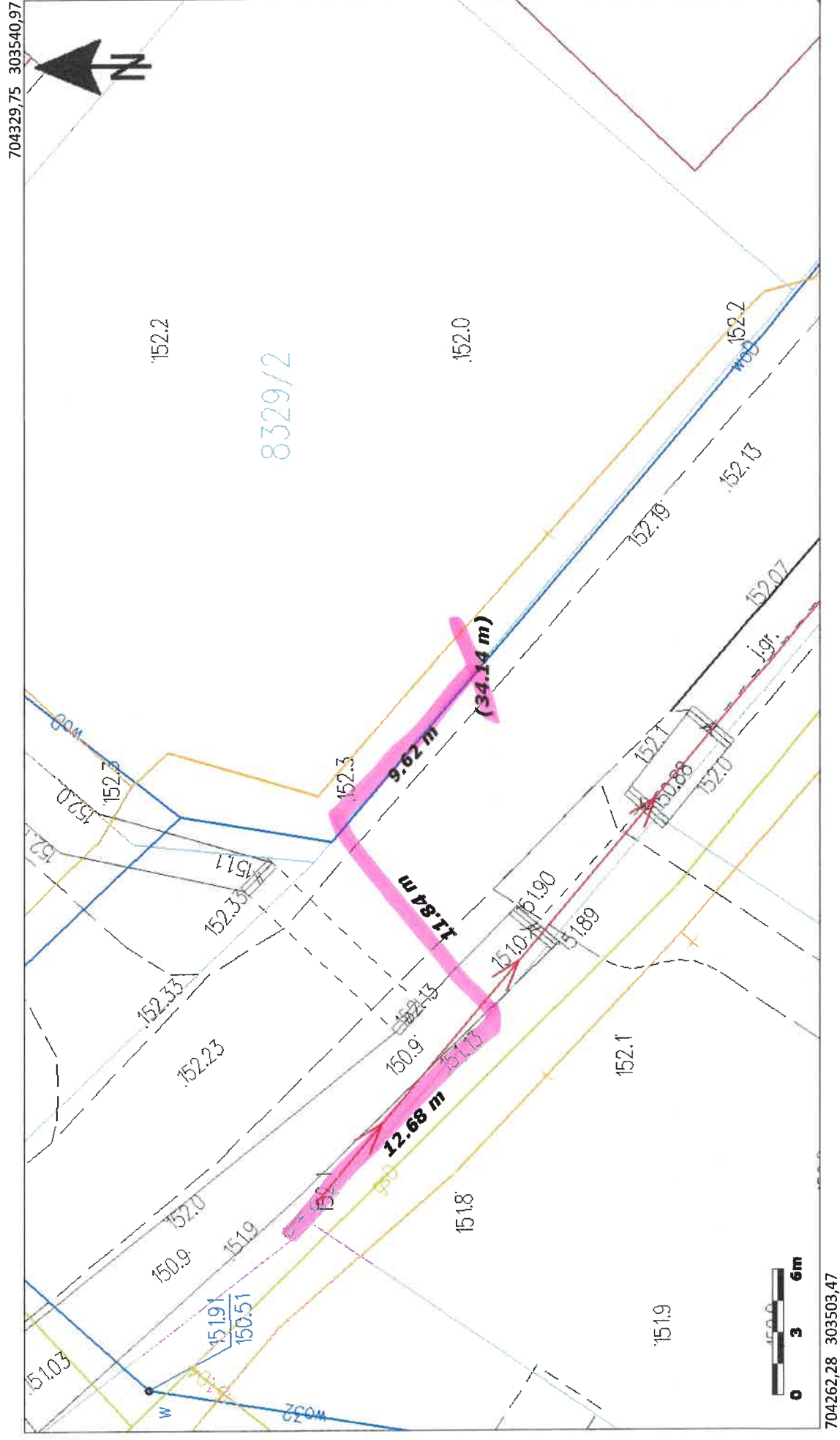
Warunki przyłączenia opracował:

Filip Krępa



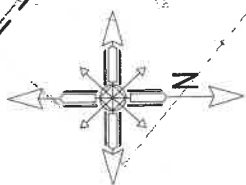
Warunki przyłączenia zatwierdził.

PGE Dystrybucja S.A.
Oddział Rzeszów
Rejon Energetyczny Mielec

Dyrektor
Ireneusz Ledwójcik



PROJEKT Zagospodarowania Terenu

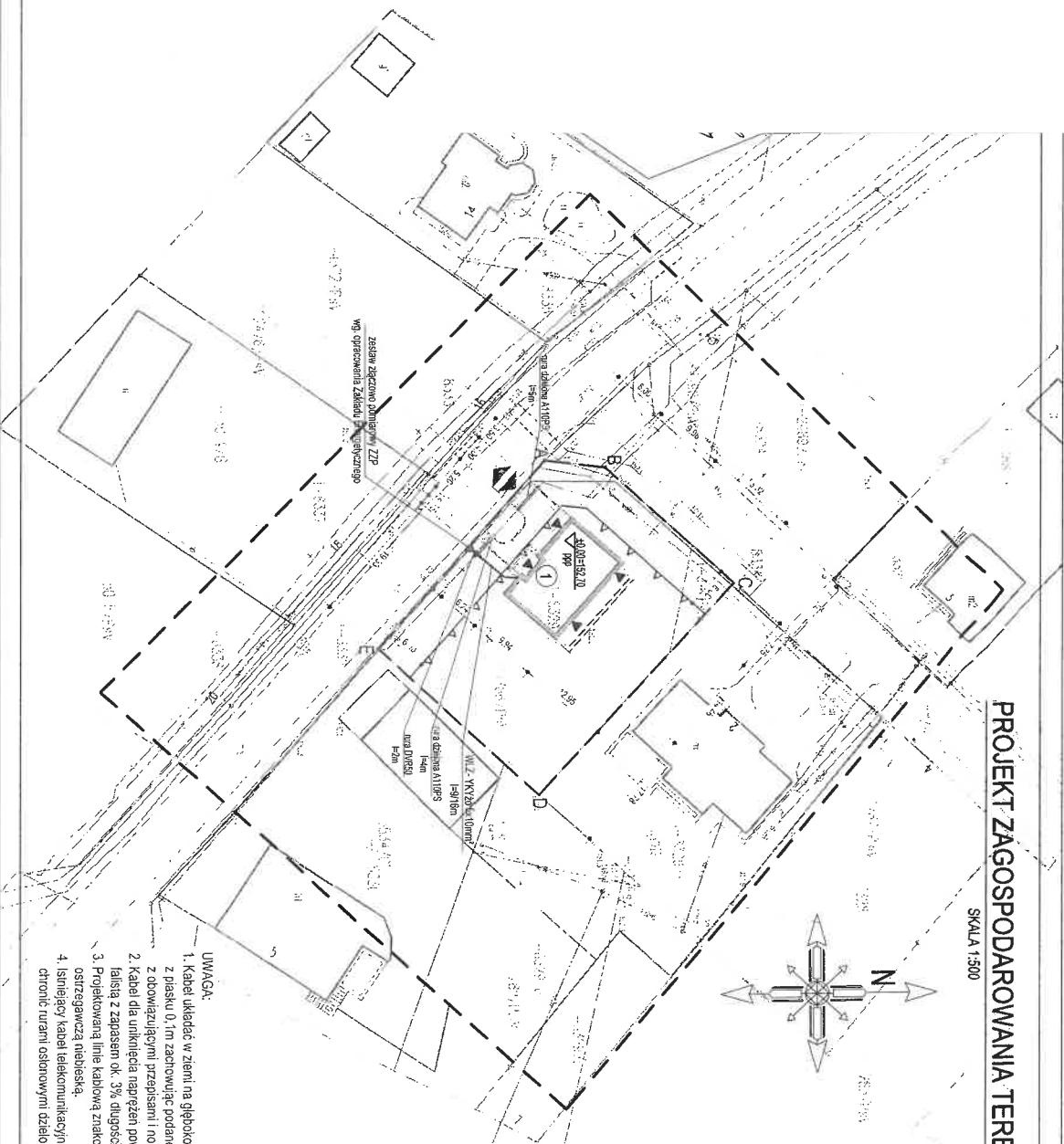
SKALA 1:500



LEGENDA:

- Projektowany budynek mieszkalny jednorodzinny, 1 kondygnacyjny, murowany, dach wielospadowy
- Projektowany plac utwardzony o nawierzchni z kostki betonowej
- Projektowane miejsca parkingowe dla samochodów osobowych o wym. 2,5x5,0m
- Miejsce na kontener na śmieci (gromadzenie odpadów stałych)
- Miejsce do budynku
- Zjazd z drogi gminnej wewnętrznej - dz. 8332
- Naprzeciweczna linia zabudowy
- Granica działki, linia rozgraniczająca teren inwestycji
- Proj. szkieletowa instalacja elektryczna 0,4kV

- UWAGA:
1. Kabel układać w ziemi na głębokości 0,7m na podsypce z piasku 0,1m zachowując podane odległości zgodnie z obowiązującymi przepisami i normami.
 2. Kabel dla uniknięcia naprężeń powinny być ułożone i izolacja z zapasem ok. 3% długości wykopu.
 3. Projektowaną linię kablową znakować taśmą ostrzegawczą niebieską.
 4. Istniejący kabel telekomunikacyjny pod wiadzem chronić rurami osłonowymi dzielonymi.



**Warunki przyłączenia nr 25-F2/WP/03177 dla Podmiotu V grupy przyłączeniowej
do sieci dystrybucyjnej o napięciu znamionowym 0,4 kV**

Nazwa obiektu przyłączanego do sieci: budynek mieszkalny
Lokalizacja: gmina Grębów, miejscowość Krawce, nr dz. 2467

Na podstawie Rozporządzenie Ministra Klimatu i Środowiska w sprawie szczegółowych warunków funkcjonowania systemu elektroenergetycznego z dnia 22 marca 2023 r. (Dz.U. z 2023 r. poz. 819 z późn. zm.), w odpowiedzi na wniosek z dnia 01-08-2025, określa się następujące warunki przyłączenia:

- 1 Miejsce przyłączenia: **prop. słup nr 29 w linii nN. Stacja zasilająca S8-1073 Krawce 7.**
- 2 Miejsce dostarczania energii elektrycznej stanowiące jednocześnie miejsce rozgraniczenia własności sieci dystrybucyjnej PGE Dystrybucja S.A. i instalacji Podmiotu Przyłączanego: **[26] zaciski na listwie zaciskowej za układem pomiarowo-rozliczeniowym w kierunku instalacji odbiorcy .**
- 3 Moc przyłączeniowa: **14,00 kW – zasilanie podstawowe.**
- 4 Rodzaj przyłącza: **kablowe.**
- 5 Zakres niezbędnych zmian w sieci związanych z przyłączeniem:
 - 5.1 **wybudować przyłączy kablem YAKXS 4x35mm² od miejsca przyłączenia wym. w pkt. 1 do linii ogrodzenia/granicy działki nr 2467 od strony drogi dojazdowej, długość ok. 10m. Przyłączy zakończyć złączem kablowo-pomiarowym ZK1+1P,**
 - 5.2 **na istniejącym słupie montować trójobwodowe złącze kablowe słupowe na wysokości 2,5m. Do złącza wprowadzić istniejące oraz projektowany przyłączy kablowy,**
 - 5.3 **w celu ochrony przepięciowej na słupie montować komplet ograniczników przepięć oraz wykonać uziemienie. Stosować jeden komplet ograniczników niezależnie od ilości przyłączy.**
- 6 Wymagania w zakresie budowy instalacji odbiorcy:
 - 6.1 **Od złącza pomiarowego do miejsca odbioru wybudować wewnętrzną linię zasilającą spełniającą wymogi określone w Rozporządzeniu Ministra Infrastruktury z dn. 12 kwietnia 2002r w sprawie warunków technicznych, jakim powinny odpowiadać budynki i ich usytuowanie (Dz. U. nr 75 poz. 690) z późniejszymi zmianami.**
- 7 Miejsce zainstalowania układu pomiarowo-rozliczeniowego: **złącze kablowo-pomiarowe nN w linii ogrodzenia/granicy działki.**
- 8 Wymagania dotyczące układu pomiarowo-rozliczeniowego i systemu pomiarowo-rozliczeniowego:
 - 8.1 **zastosować bezpośredni układ pomiarowo-rozliczeniowy na napięciu 0,4 kV z licznikiem 3-fazowym energii elektrycznej zapewniającym pomiar energii czynnej,**
 - 8.2 **układ pomiarowo-rozliczeniowy winien spełniać wymagania techniczne dla układów i systemów pomiarowych w szczególności wymagania dla kategorii C1 określone w „Instrukcji Ruchu i Eksploatacji Sieci Dystrybucyjnej” (IRiESD) obowiązującej w PGE Dystrybucja S.A. oraz „Wytycznych do budowy systemów elektroenergetycznych w PGE Dystrybucja S.A.”.**
- 9 Rodzaj i usytuowanie zabezpieczenia głównego:
 - 9.1 **wyłącznik nadmiarowo-prądowy o wartości prądu znamionowego 25A w złączu pomiarowym.**
- 10 Jako system dodatkowej ochrony od porażeń przyjąć samoczynne wyłączenie zasilania w czasie określonym w obowiązujących normach. Układ pracy sieci zasilającej 0,4 kV: **TN-C**
- 11 Wymagany stosunek poboru energii biernej do czynnej w miejscu dostarczania nie może być większy niż $\tan \phi = 0,4$.
- 12 Poziom zmienności parametrów technicznych energii elektrycznej w sieci mieści się w granicach przywołanego wyżej Rozporządzenia Ministra Klimatu i Środowiska.
- 13 Instalacje i urządzenia elektryczne należące do Odbiorcy powinny zapewniać bezpieczeństwo użytkowania, a przede wszystkim ochronę przed porażeniem prądem elektrycznym oraz ochronę przed przepięciami łączeniowymi i atmosferycznymi występującymi w sieci energetycznej, powstaniem pożaru, wybuchem i innymi szkodami. Wszelkie prace powinny wykonać osoby posiadające odpowiednie uprawnienia i kwalifikacje do prowadzenia robót elektrycznych.

14 Informacje dodatkowe:

14.1 warunki przyłączenia są ważne 2 lata od daty ich doręczenia,

14.2 realizacja inwestycji związanych z przyłączaniem obiektu Wnioskodawcy będzie dokonywana na zasadach określonych w umowie o przyłączenie do sieci dystrybucyjnej. Realizacja warunków przyłączenia (w tym rozpoczęcie prac projektowych) wymaga podpisania w okresie ważności warunków przyłączenia umowy o przyłączenie.

15 Uwagi dodatkowe:

15.1 PGE Dystrybucja S.A. zastrzega sobie prawo zmiany zakresu rzeczowego prac, wynikających ze zmian stanu sieci i jej konfiguracji lub utrudnień w budowie urządzeń.


15.2 Zmiany wpływające na zwiększenie opłaty za przyłączenie wymagają akceptacji Podmiotu Przyłączanego oraz zmiany umowy o przyłączenie.

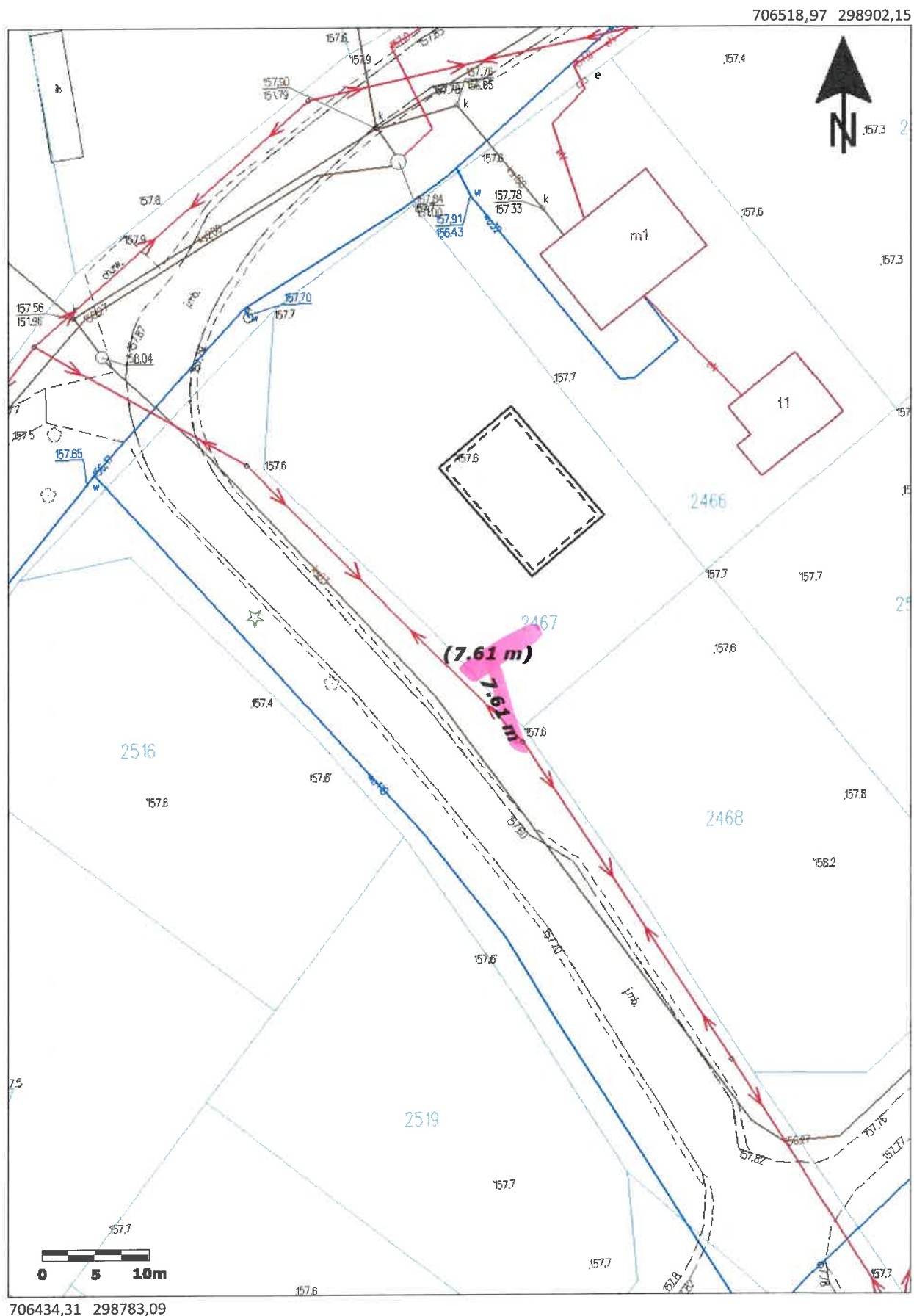
Warunki przyłączenia opracował:

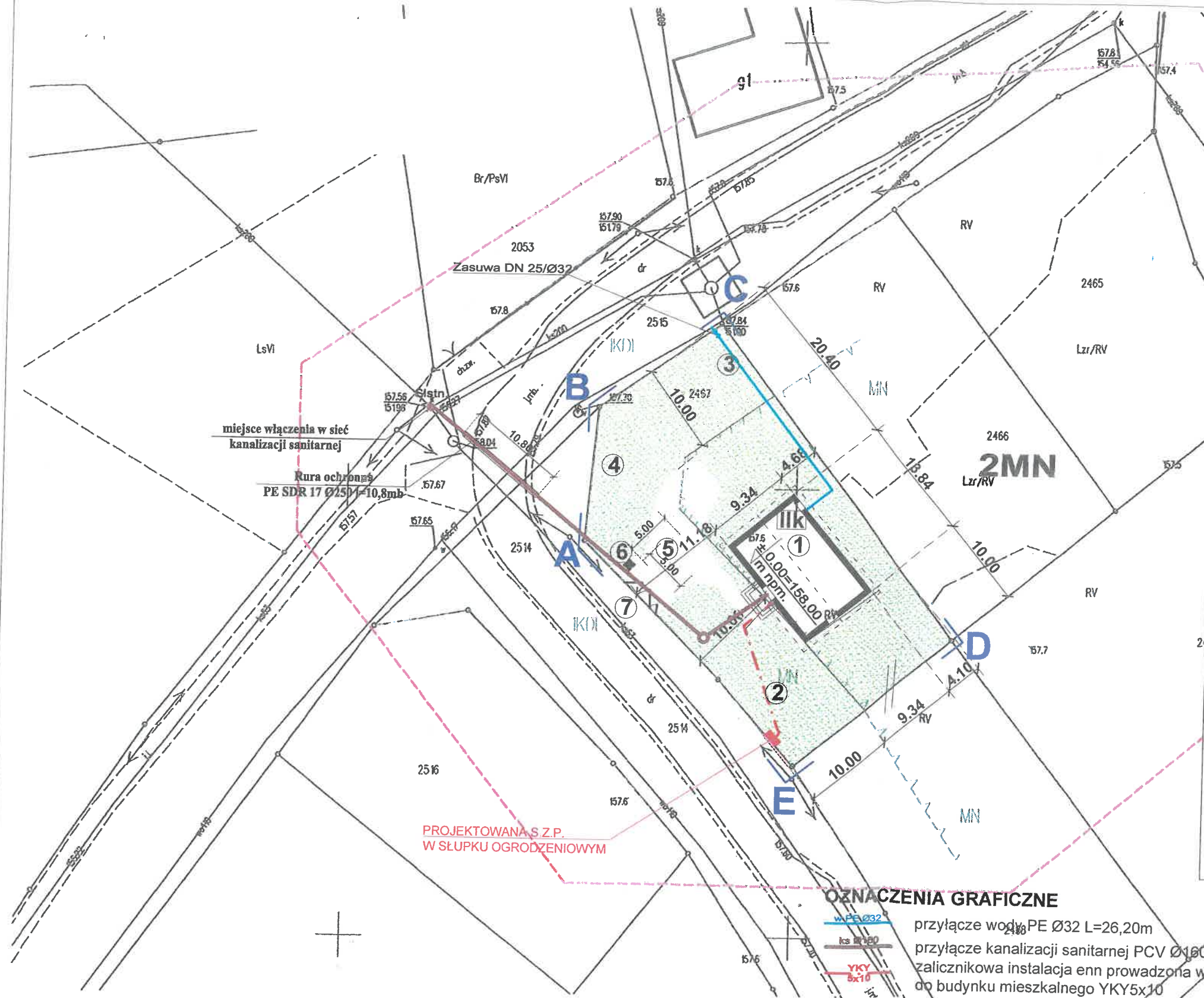
Filip Krępa



Warunki przyłączenia zatwierdził.

PGE Dystrybucja S.A.
Oddział Rzeszów
Rejon Energetyczny Mielec

Dyrektor
Ireneusz Ledwójcik





OZNACZENIA GRAFICZNE

w.p.s. Ø32 przyłącze wody PE Ø32 L=26,20m
 ks Ø160 przyłącze kanalizacji sanitarnej PCV Ø160
 YKY 5x10 zalicznikowa instalacja enn prowadzona w do budynku mieszkalnego YKY5x10

— NIEPRZEKRACZALNA LINIA ZABUDOWY

tereny zielone

drogi i place manewrowe

▲ ▲ oznaczenie wjazdów i wejść

MAPA DO CELÓW PROJEKTOWYCH Skala 1:500

Województwo: podkarpackie

Powiat: tarnobrzski

Jednostka ewidencyjna: 182003_2 Grębów

Obręb ewidencyjny: 4-Krawce

Układ współrzędnych prostokątnych płaskich: 2000

Układ wysokości: PL-EVRF 2007-NH

Arkusz: 7.135.29.06.2.3, 7.135.29.06.1.4

Oznaczenie kancelaryjne: GGIIODII.6642.1410.2022

Mapa aktualna w oznaczonym zakresie. Nie wyklucza się innych, niezgłoszonych do inwentaryzacji urządzeń podziemnych

**Warunki przyłączenia nr 25-F2/WP/03218 dla Podmiotu V grupy przyłączeniowej
do sieci dystrybucyjnej o napięciu znamionowym 0,4 kV**

Nazwa obiektu przyłączanego do sieci: budynek gospodarczy

Lokalizacja: gmina Gorzyce, miejscowość Gorzyce, ul. Sandomierska, nr dz. 1349

Na podstawie Rozporządzenie Ministra Klimatu i Środowiska w sprawie szczegółowych warunków funkcjonowania systemu elektroenergetycznego z dnia 22 marca 2023 r. (Dz.U. z 2023 r. poz. 819 z późn. zm.), w odpowiedzi na wniosek z dnia 24-07-2025, określa się następujące warunki przyłączenia:

- 1 Miejsce przyłączenia: **prop. słup nr 1 w linii nN . Stacja zasilająca S8-182 Gorzyce 10.**
- 2 Miejsce dostarczania energii elektrycznej stanowiące jednocześnie miejsce rozgraniczenia własności sieci dystrybucyjnej PGE Dystrybucja S.A. i instalacji Podmiotu Przyłączanego: **[26] zaciski na listwie zaciskowej za układem pomiarowo-rozliczeniowym w kierunku instalacji odbiorcy .**
- 3 Moc przyłączeniowa: **14,00 kW – zasilanie podstawowe.**
- 4 Rodzaj przyłącza: **kablowe.**
- 5 Zakres niezbędnych zmian w sieci związanych z przyłączeniem:
 - 5.1 **wybudować przyłączy YAKXS 4x35 mm² od miejsca przyłączenia wym. w pkt 1 do linii ogrodzenia/granicy działki nr 1349, długości ok. 10m. Przyłączy zakończyć złączem kablowo-licznikowym ZK1+1P.**
 - 5.2 **na istniejącym słupie montować trójobwodowe złącze kablowe słupowe na wysokości 2,5m. Do złącza wprowadzić istniejące oraz projektowany przyłączy kablowy.**
 - 5.3 **W celu ochrony przepięciowej na słupie montować komplet ograniczników przepięć oraz wykonać uziemienie. Stosować jeden komplet ograniczników niezależnie od ilości przyłączy.**
- 6 Wymagania w zakresie budowy instalacji odbiorcy:
 - 6.1 **Od złącza pomiarowego do miejsca odbioru wybudować wewnętrzną linię zasilającą spełniającą wymogi określone w Rozporządzeniu Ministra Infrastruktury z dn. 12 kwietnia 2002r w sprawie warunków technicznych, jakim powinny odpowiadać budynki i ich usytuowanie (Dz. U. nr 75 poz. 690) z późniejszymi zmianami.**
- 7 Miejsce zainstalowania układu pomiarowo-rozliczeniowego: **złącze kablowo-pomiarowe nN w linii ogrodzenia/granicy działki.**
- 8 Wymagania dotyczące układu pomiarowo-rozliczeniowego i systemu pomiarowo-rozliczeniowego:
 - 8.1 **zastosować bezpośredni układ pomiarowo-rozliczeniowy na napięciu 0,4 kV z licznikiem 3-fazowym energii elektrycznej zapewniającym pomiar energii czynnej,**
 - 8.2 **układ pomiarowo-rozliczeniowy winien spełniać wymagania techniczne dla układów i systemów pomiarowych w szczególności wymagania dla kategorii C1 określone w „Instrukcji Ruchu i Eksploatacji Sieci Dystrybucyjnej” (IRiESD) obowiązującej w PGE Dystrybucja S.A. oraz „Wytycznych do budowy systemów elektroenergetycznych w PGE Dystrybucja S.A.”.**
- 9 Rodzaj i usytuowanie zabezpieczenia głównego:
 - 9.1 **wyłącznik nadmiarowo-prądowy o wartości prądu znamionowego 25A w złączu pomiarowym.**
- 10 Jako system dodatkowej ochrony od porażeń przyjąć samoczynne wyłączanie zasilania w czasie określonym w obowiązujących normach. Układ pracy sieci zasilającej 0,4 kV: **TN-C**
- 11 Wymagany stosunek poboru energii biernej do czynnej w miejscu dostarczania nie może być większy niż $\tan \phi = 0,4$.
- 12 Poziom zmienności parametrów technicznych energii elektrycznej w sieci mieści się w granicach przywołanego wyżej Rozporządzenia Ministra Klimatu i Środowiska.
- 13 Instalacje i urządzenia elektryczne należące do Odbiorcy powinny zapewniać bezpieczeństwo użytkowania, a przede wszystkim ochronę przed porażeniem prądem elektrycznym oraz ochronę przed przepięciami łączeniowymi i atmosferycznymi występującymi w sieci energetycznej, powstaniem pożaru, wybuchem i innymi szkodami. Wszelkie prace powinny wykonać osoby posiadające odpowiednie uprawnienia i kwalifikacje do prowadzenia robót elektrycznych.
- 14 Informacje dodatkowe:
 - 14.1 **warunki przyłączenia są ważne 2 lata od daty ich doręczenia,**

14.2 realizacja inwestycji związanych z przyłączaniem obiektu Wnioskodawcy będzie dokonywana na zasadach określonych w umowie o przyłączenie do sieci dystrybucyjnej. Realizacja warunków przyłączenia (w tym rozpoczęcie prac projektowych) wymaga podpisania w okresie ważności warunków przyłączenia umowy o przyłączenie.

15 Uwagi dodatkowe:

15.1 PGE Dystrybucja S.A. zastrzega sobie prawo zmiany zakresu rzeczowego prac, wynikających ze zmian stanu sieci i jej konfiguracji lub utrudnień w budowie urządzeń.

15.2 Zmiany wpływające na zwiększenie opłaty za przyłączenie wymagają akceptacji Podmiotu Przyłączanego oraz zmiany umowy o przyłączenie.

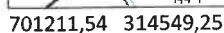
Warunki przyłączenia opracował:

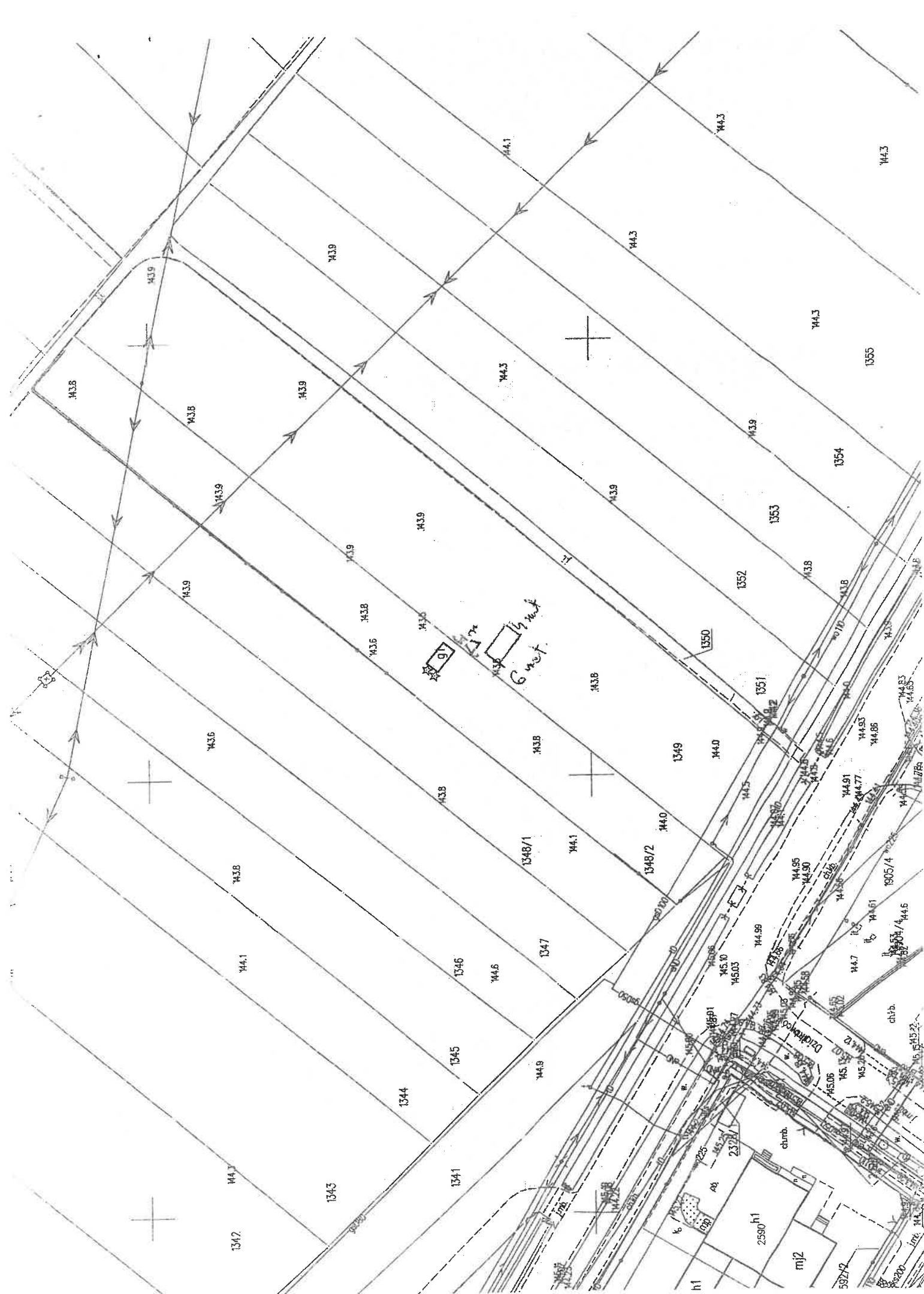
Wiesław Mroczek



Warunki przyłączenia zatwierdził.

PGE Dystrybucja S.A.
Oddział Łańcuchów
Rejon Energetyczny Mielec
Dyrektor
Ireneusz Ledwójcik





**Warunki przyłączenia nr 25-F2/WP/03225 dla Podmiotu V grupy przyłączeniowej
do sieci dystrybucyjnej o napięciu znamionowym 0,4 kV**

Nazwa obiektu przyłączanego do sieci: budynek mieszkalny
Lokalizacja: gmina Tarnobrzeg, miejscowość Tarnobrzeg, nr dz. 1162

Na podstawie Rozporządzenie Ministra Klimatu i Środowiska w sprawie szczegółowych warunków funkcjonowania systemu elektroenergetycznego z dnia 22 marca 2023 r. (Dz.U. z 2023 r. poz. 819 z późn. zm.), w odpowiedzi na wniosek z dnia 13-08-2025, określa się następujące warunki przyłączenia:

- 1 Miejsce przyłączenia: wcięcie w istn. kabel YAKXS 4x120mm² ze stacji trafo do złącza ZK3 nr 2245/08 zlokalizowanego na działce nr 3115/12 w linii nN. Stacja zasilająca Mokrzychów 15.
- 2 Miejsce dostarczania energii elektrycznej stanowiące jednocześnie miejsce rozgraniczenia własności sieci dystrybucyjnej PGE Dystrybucja S.A. i instalacji Podmiotu Przyłączanego: **[26] zaciski na listwie zaciskowej za układem pomiarowo-rozliczeniowym w kierunku instalacji odbiorcy .**
- 3 Moc przyłączeniowa: **14,00 kW** – zasilanie podstawowe.
- 4 Rodzaj przyłącza: kablowe.
- 5 Zakres niezbędnych zmian w sieci związanych z przyłączeniem:
 - 5.1 przy trasie kabla YAKXS 4x120mm² wyprowadzonego ze stacji trafo j/wyż. w kierunku złącza ZK3 nr 2245/08 usytuowanego na działce nr 3115/12 zabudować poprzez wcięcie złącze kablowo-pomiarowe ZK3+1P w linii ogrodzenia/granicy działki nr 1162 od strony drogi dojazdowej. Wcięcie w kabel wykonać z wykorzystaniem 2 muf kablowych. Długość przyłącza ok. 2x7m.
- 6 Wymagania w zakresie budowy instalacji odbiorcy:
 - 6.1 Od złącza pomiarowego do miejsca odbioru wybudować wewnętrzną linię zasilającą spełniającą wymogi określone w Rozporządzeniu Ministra Infrastruktury z dn. 12 kwietnia 2002r w sprawie warunków technicznych, jakim powinny odpowiadać budynki i ich usytuowanie (Dz. U. nr 75 poz. 690) z późniejszymi zmianami.
- 7 Miejsce zainstalowania układu pomiarowo-rozliczeniowego: **złącze kablowo-pomiarowe nN w linii ogrodzenia/granicy działki.**
- 8 Wymagania dotyczące układu pomiarowo-rozliczeniowego i systemu pomiarowo-rozliczeniowego:
 - 8.1 zastosować bezpośredni układ pomiarowo-rozliczeniowy na napięciu 0,4 kV z licznikiem 3-fazowym energii elektrycznej zapewniającym pomiar energii czynnej,
 - 8.2 układ pomiarowo-rozliczeniowy winien spełniać wymagania techniczne dla układów i systemów pomiarowych w szczególności wymagania dla kategorii C1 określone w „Instrukcji Ruchu i Eksploatacji Sieci Dystrybucyjnej” (IRiESD) obowiązującej w PGE Dystrybucja S.A. oraz „Wytycznych do budowy systemów elektroenergetycznych w PGE Dystrybucja S.A.”.
- 9 Rodzaj i usytuowanie zabezpieczenia głównego:
 - 9.1 **wyłącznik nadmiarowo-prądowy o wartości prądu znamionowego 25A w złączu pomiarowym.**
- 10 Jako system dodatkowej ochrony od porażień przyjąć samoczynne wyłączenie zasilania w czasie określonym w obowiązujących normach. Układ pracy sieci zasilającej 0,4 kV: **TN-C**
- 11 Wymagany stosunek poboru energii biernej do czynnej w miejscu dostarczania nie może być większy niż $\tan \phi = 0,4$.
- 12 Poziom zmienności parametrów technicznych energii elektrycznej w sieci mieści się w granicach przywołanego wyżej Rozporządzenia Ministra Klimatu i Środowiska.
- 13 Instalacje i urządzenia elektryczne należące do Odbiorcy powinny zapewniać bezpieczeństwo użytkowania, a przede wszystkim ochronę przed porażeniem prądem elektrycznym oraz ochronę przed przepięciami łączeniowymi i atmosferycznymi występującymi w sieci energetycznej, powstaniem pożaru, wybuchem i innymi szkodami. Wszelkie prace powinny wykonać osoby posiadające odpowiednie uprawnienia i kwalifikacje do prowadzenia robót elektrycznych.

14 Informacje dodatkowe:

14.1 warunki przyłączenia są ważne 2 lata od daty ich doręczenia,

14.2 realizacja inwestycji związanych z przyłączaniem obiektu Wnioskodawcy będzie dokonywana na zasadach określonych w umowie o przyłączenie do sieci dystrybucyjnej. Realizacja warunków przyłączenia (w tym rozpoczęcie prac projektowych) wymaga podpisania w okresie ważności warunków przyłączenia umowy o przyłączenie.

15 Uwagi dodatkowe:

15.1 PGE Dystrybucja S.A. zastrzega sobie prawo zmiany zakresu rzeczowego prac, wynikających ze zmian stanu sieci i jej konfiguracji lub utrudnień w budowie urządzeń.


15.2 Zmiany wpływające na zwiększenie opłaty za przyłączenie wymagają akceptacji Podmiotu Przyłączanego oraz zmiany umowy o przyłączenie.

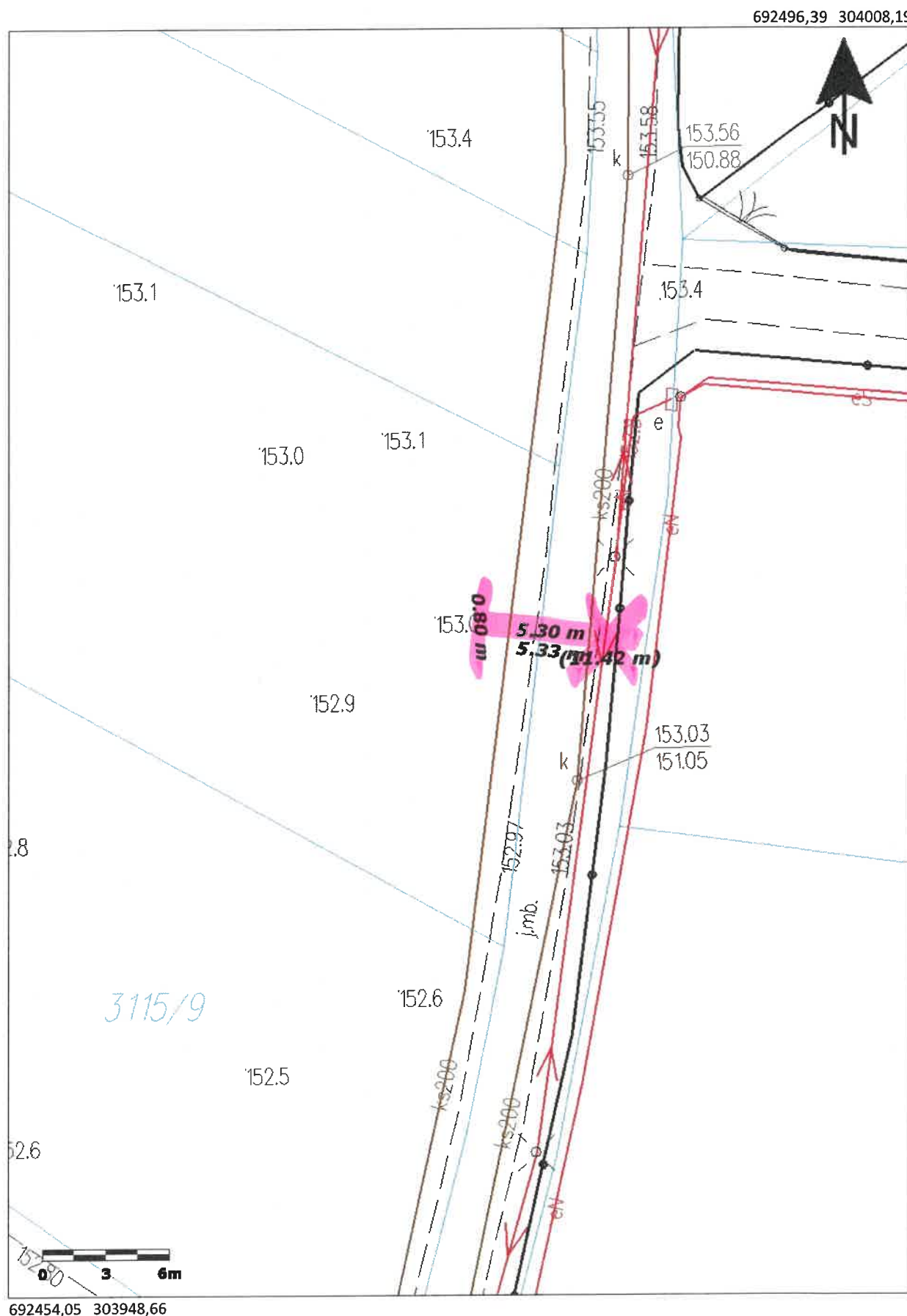
Warunki przyłączenia opracował:

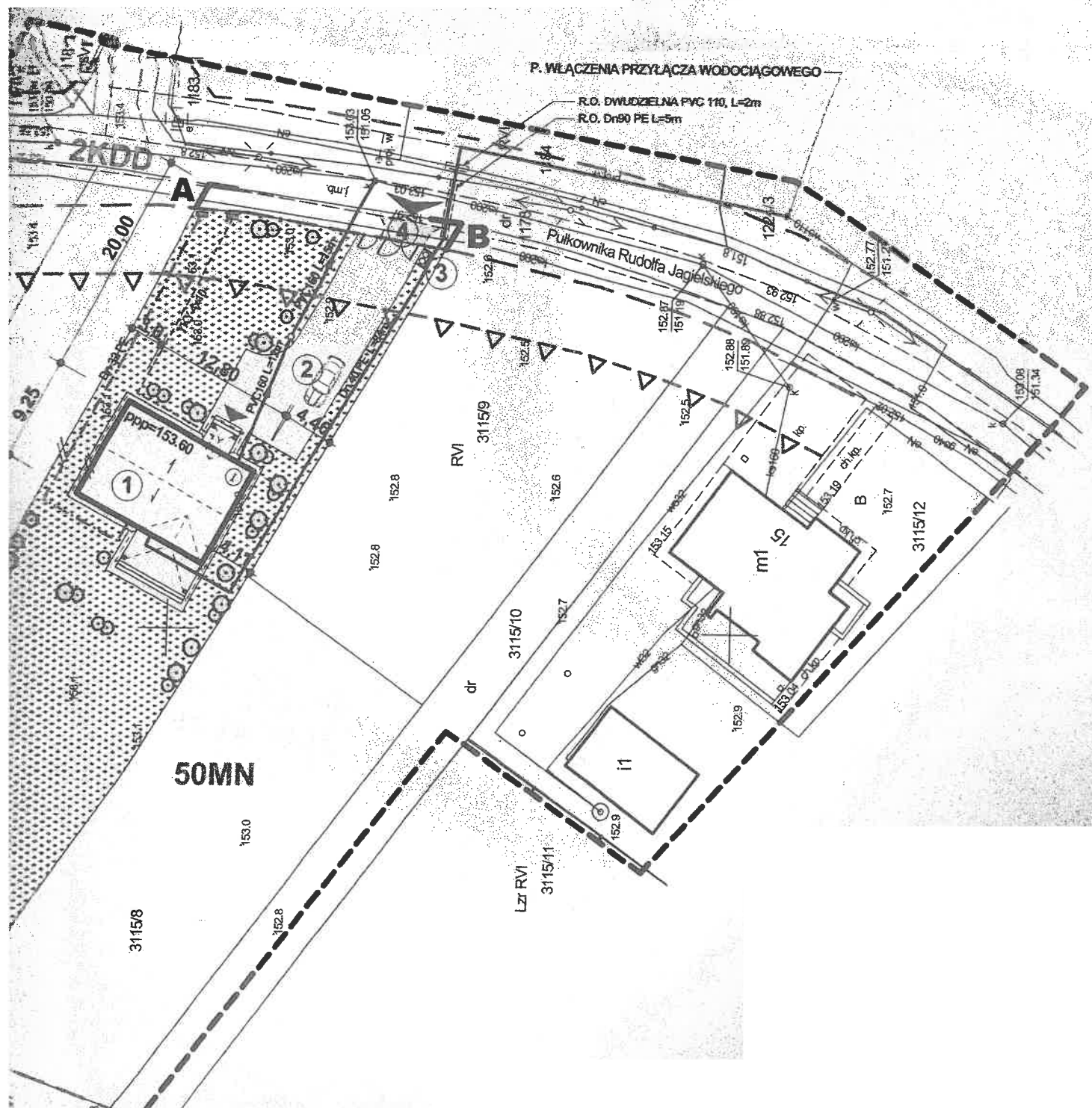
Filip Krępa



Warunki przyłączenia zatwierdził.

PGE Dystrybucja S.A.
Oddział Rzeszów
Rejon Energetyczny Mielec

Dyrektor
Ireneusz Ledwójcik





**Warunki przyłączenia nr 25-F2/WP/02422/1 dla Podmiotu V grupy przyłączeniowej
do sieci dystrybucyjnej o napięciu znamionowym 0,4 kV**

Nazwa obiektu przyłączanego do sieci: proj. budynek mieszkalny

Lokalizacja: gmina Tarnobrzeg, miejscowość Tarnobrzeg, ul. Rubinowa, nr dz. 2550/76

Na podstawie Rozporządzenie Ministra Klimatu i Środowiska w sprawie szczegółowych warunków funkcjonowania systemu elektroenergetycznego z dnia 22 marca 2023 r. (Dz.U. z 2023 r. poz. 819 z późn. zm.), w odpowiedzi na wniosek z dnia 02-06-2025, zmieniając warunki przyłączenia z dnia 16-06-2025, określa się następujące warunki przyłączenia:

- 1 Miejsce przyłączenia: **istn. złącze kablowo-pomiarowe ZK3+1P nr 4720/08 (dz. nr 2550/82) przy ul. Rubinowej zasilane kablem YAKXS 4x120mm² w linii nN. Stacja zasilająca S8-357 Mokrzeszów 6.**
- 2 Miejsce dostarczania energii elektrycznej stanowiące jednocześnie miejsce rozgraniczenia własności sieci dystrybucyjnej PGE Dystrybucja S.A. i instalacji Podmiotu Przyłączanego: **[26] zaciski na listwie zaciskowej za układem pomiarowo-rozliczeniowym w kierunku instalacji odbiorcy .**
- 3 Moc przyłączeniowa: **12,00 kW** – zasilanie podstawowe.
- 4 Rodzaj przyłącza: **kablowe.**
- 5 Zakres niezbędnych zmian w sieci związanych z przyłączeniem:
 - 5.1 **wybudować przyłącze YAKXS 4x70mm² od miejsca przyłączenia wym. w pkt 1 do linii ogrodzenia/granicy działki nr 2550/76, długości ok. 30m. Przyłącze zakończyć złączem kablowo-licznikowym ZK3+1P,**
 - 5.2 **istniejące złącze kablowo-pomiarowe ZK3+1P nr 4720/08 dostosować do nowych warunków pracy.**
- 6 Wymagania w zakresie budowy instalacji odbiorcy:
 - 6.1 **od złącza pomiarowego do miejsca odbioru wybudować wewnętrzną linię zasilającą spełniającą wymogi określone w Rozporządzeniu Ministra Infrastruktury z dn. 12 kwietnia 2002r w sprawie warunków technicznych, jakim powinny odpowiadać budynki i ich usytuowanie (Dz. U. nr 75 poz. 690) z późniejszymi zmianami.**
- 7 Miejsce zainstalowania układu pomiarowo-rozliczeniowego: **złącze kablowo-pomiarowe nN w linii ogrodzenia/granicy działki.**
- 8 Wymagania dotyczące układu pomiarowo-rozliczeniowego i systemu pomiarowo-rozliczeniowego:
 - 8.1 **zastosować bezpośredni układ pomiarowo-rozliczeniowy na napięciu 0,4 kV z licznikiem 3-fazowym energii elektrycznej zapewniającym pomiar energii czynnej,**
 - 8.2 **układ pomiarowo-rozliczeniowy winien spełniać wymagania techniczne dla układów i systemów pomiarowych w szczególności wymagania dla kategorii C1 określone w „Instrukcji Ruchu i Eksploatacji Sieci Dystrybucyjnej” (IRIESD) obowiązującej w PGE Dystrybucja S.A. oraz „Wytycznych do budowy systemów elektroenergetycznych w PGE Dystrybucja S.A.”.**
- 9 Rodzaj i usytuowanie zabezpieczenia głównego:
 - 9.1 **wyłącznik nadmiarowo-prądowy o wartości prądu znamionowego 20A w złączu pomiarowym.**
- 10 Jako system dodatkowej ochrony od porażeń przyjąć samoczynne wyłączanie zasilania w czasie określonym w obowiązujących normach. Układ pracy sieci zasilającej 0,4 kV: **TN-C**
- 11 Wymagany stosunek poboru energii biernej do czynnej w miejscu dostarczania nie może być większy niż $\tan \phi = 0,4$.
- 12 Poziom zmienności parametrów technicznych energii elektrycznej w sieci mieści się w granicach przywołanego wyżej Rozporządzenia Ministra Klimatu i Środowiska.
- 13 Instalacje i urządzenia elektryczne należące do Odbiorcy powinny zapewniać bezpieczeństwo użytkowania, a przede wszystkim ochronę przed porażeniem prądem elektrycznym oraz ochronę przed przepięciami łączeniowymi i atmosferycznymi występującymi w sieci energetycznej, powstaniem pożaru, wybuchem i innymi szkodami. Wszelkie prace powinny wykonać osoby posiadające odpowiednie uprawnienia i kwalifikacje do prowadzenia robót elektrycznych.
- 14 Informacje dodatkowe:
 - 14.1 **warunki przyłączenia są ważne 2 lata od daty ich doręczenia,**
 - 14.2 **realizacja inwestycji związanych z przyłączaniem obiektu Wnioskodawcy będzie dokonywana na zasadach określonych w umowie o przyłączenie do sieci dystrybucyjnej. Realizacja warunków przyłączenia (w tym rozpoczęcie prac projektowych) wymaga podpisania w okresie ważności warunków przyłączenia umowy o przyłączenie.**

15 Uwagi dodatkowe:

15.1 PGE Dystrybucja S.A. zastrzega sobie prawo zmiany zakresu rzeczowego prac, wynikających ze zmian stanu sieci i jej konfiguracji lub utrudnień w budowie urządzeń.

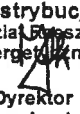
15.2 Zmiany wpływające na zwiększenie opłaty za przyłączenie wymagają akceptacji Podmiotu Przyłączanego oraz zmiany umowy o przyłączenie.

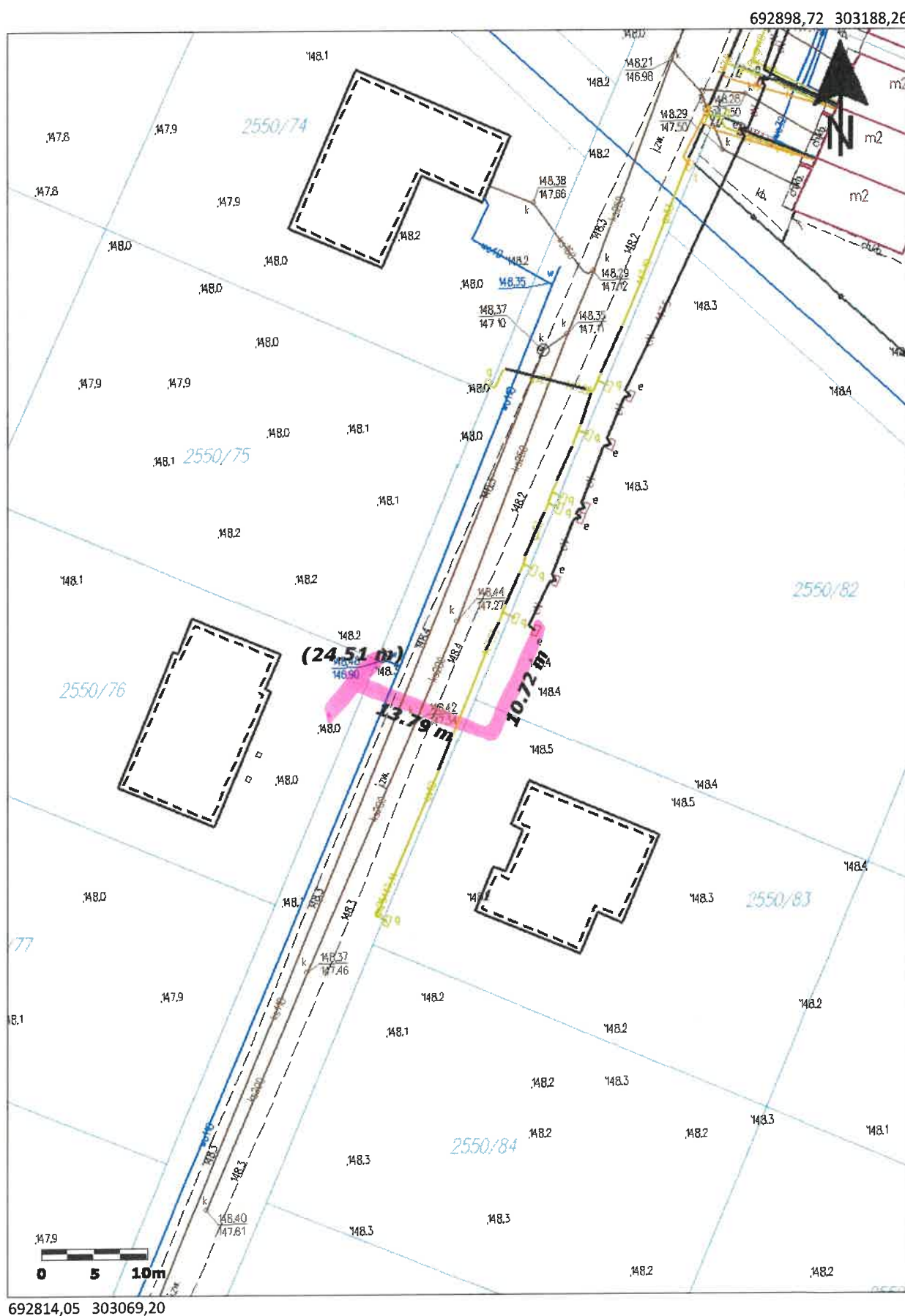
Warunki przyłączenia opracował:

Jarosław Strycharz



Warunki przyłączenia zatwierdził.

PGE Dystrybucja S.A.
Oddział Rzeszów
Rejon Energetyczny Mielec

Dyrektor
Ireneusz Ledwójcik



ORIENTACJA



Projektowany budynek



Mielec, 25-08-2025 r.
25-F2/S/03376.

Załącznik nr 1 do umowy nr 25-F2/UP/03376 o przyłączenie do sieci.

**Warunki przyłączenia nr 25-F2/WP/03376 dla Podmiotu V grupy przyłączeniowej
do sieci dystrybucyjnej o napięciu znamionowym 0,4 kV**

Nazwa obiektu przyłączanego do sieci: proj. budynek mieszkalny
Lokalizacja: gmina Grębów, miejscowość Stale, ul. Kwiatowa, nr dz. 3142/2

Na podstawie Rozporządzenie Ministra Klimatu i Środowiska w sprawie szczegółowych warunków funkcjonowania systemu elektroenergetycznego z dnia 22 marca 2023 r. (Dz.U. z 2023 r. poz. 819 z późn. zm.), w odpowiedzi na wniosek z dnia 21-08-2025, określa się następujące warunki przyłączenia:

- 1 Miejsce przyłączenia: **słup nr 27 w linii nN**. Stacja zasilająca **S11-674 Ocieka 2**.
- 2 Miejsce dostarczania energii elektrycznej stanowiące jednocześnie miejsce rozgraniczenia własności sieci dystrybucyjnej PGE Dystrybucja S.A. i instalacji Podmiotu Przyłączanego: **[26] zaciski na listwie zaciskowej za układem pomiarowo-rozliczeniowym w kierunku instalacji odbiorcy**.
- 3 Moc przyłączeniowa: **14,00 kW** – zasilanie podstawowe.
- 4 Rodzaj przyłącza: **kablowe**.
- 5 Zakres niezbędnych zmian w sieci związanych z przyłączeniem:
 - 5.1 **wybudować przyłączy YAKXS 4x70 mm² od miejsca przyłączenia wym. w pkt 1 do linii ogrodzenia/granicy działki nr 3142/2, długości ok. 110m. Przyłączy zakończyć złączem kablowo-licznikowym ZK1+1P.**
 - 5.2 **na istniejącym słupie montować trójobwodowe złącze kablowe słupowe na wysokości 2,5m. Do złącza wprowadzić istniejące oraz projektowany przyłączy kablowy.**
 - 5.3 **W celu ochrony przepięciowej na słupie montować komplet ograniczników przepięć oraz wykonać uziemienie. Stosować jeden komplet ograniczników niezależnie od ilości przyłączy.**
- 6 Wymagania w zakresie budowy instalacji odbiorcy:
 - 6.1 **Od złącza pomiarowego do miejsca odbioru wybudować wewnętrzną linię zasilającą spełniającą wymogi określone w Rozporządzeniu Ministra Infrastruktury z dn. 12 kwietnia 2002r w sprawie warunków technicznych, jakim powinny odpowiadać budynki i ich usytuowanie (Dz. U. nr 75 poz. 690) z późniejszymi zmianami.**
- 7 Miejsce zainstalowania układu pomiarowo-rozliczeniowego: **złącze kablowo-pomiarowe nN w linii ogrodzenia/granicy działki.**
- 8 Wymagania dotyczące układu pomiarowo-rozliczeniowego i systemu pomiarowo-rozliczeniowego:
 - 8.1 **zastosować bezpośredni układ pomiarowo-rozliczeniowy na napięciu 0,4 kV z licznikiem 3-fazowym energii elektrycznej zapewniającym pomiar energii czynnej,**
 - 8.2 **układ pomiarowo-rozliczeniowy winien spełniać wymagania techniczne dla układów i systemów pomiarowych w szczególności wymagania dla kategorii C1 określone w „Instrukcji Ruchu i Eksploatacji Sieci Dystrybucyjnej” (IRIESD) obowiązującej w PGE Dystrybucja S.A. oraz „Wytycznych do budowy systemów elektroenergetycznych w PGE Dystrybucja S.A.”.**
- 9 Rodzaj i usytuowanie zabezpieczenia głównego:
 - 9.1 **wyłącznik nadmiarowo-prądowy o wartości prądu znamionowego 25A w złączu pomiarowym.**
- 10 Jako system dodatkowej ochrony od porażeń przyjąć samoczynne wyłączenie zasilania w czasie określonym w obowiązujących normach. Układ pracy sieci zasilającej 0,4 kV: **TN-C**
- 11 Wymagany stosunek poboru energii biernej do czynnej w miejscu dostarczania nie może być większy niż $\tan \phi = 0,4$.
- 12 Poziom zmienności parametrów technicznych energii elektrycznej w sieci mieści się w granicach przywołanego wyżej Rozporządzenia Ministra Klimatu i Środowiska.
- 13 Instalacje i urządzenia elektryczne należące do Odbiorcy powinny zapewniać bezpieczeństwo użytkowania, a przede wszystkim ochronę przed porażeniem prądem elektrycznym oraz ochronę przed przepięciami łączeniowymi i atmosferycznymi występującymi w sieci energetycznej, powstaniem pożaru, wybuchem i innymi szkodami. Wszelkie prace powinny wykonać osoby posiadające odpowiednie uprawnienia i kwalifikacje do prowadzenia robót elektrycznych.

14 Informacje dodatkowe:

14.1 warunki przyłączenia są ważne 2 lata od daty ich doręczenia,

14.2 realizacja inwestycji związanych z przyłączaniem obiektu Wnioskodawcy będzie dokonywana na zasadach określonych w umowie o przyłączenie do sieci dystrybucyjnej. Realizacja warunków przyłączenia (w tym rozpoczęcie prac projektowych) wymaga podpisania w okresie ważności warunków przyłączenia umowy o przyłączenie.

15 Uwagi dodatkowe:

15.1 PGE Dystrybucja S.A. zastrzega sobie prawo zmiany zakresu rzeczowego prac, wynikających ze zmian stanu sieci i jej konfiguracji lub utrudnień w budowie urządzeń.


15.2 Zmiany wpływające na zwiększenie opłaty za przyłączenie wymagają akceptacji Podmiotu Przyłączanego oraz zmiany umowy o przyłączenie.

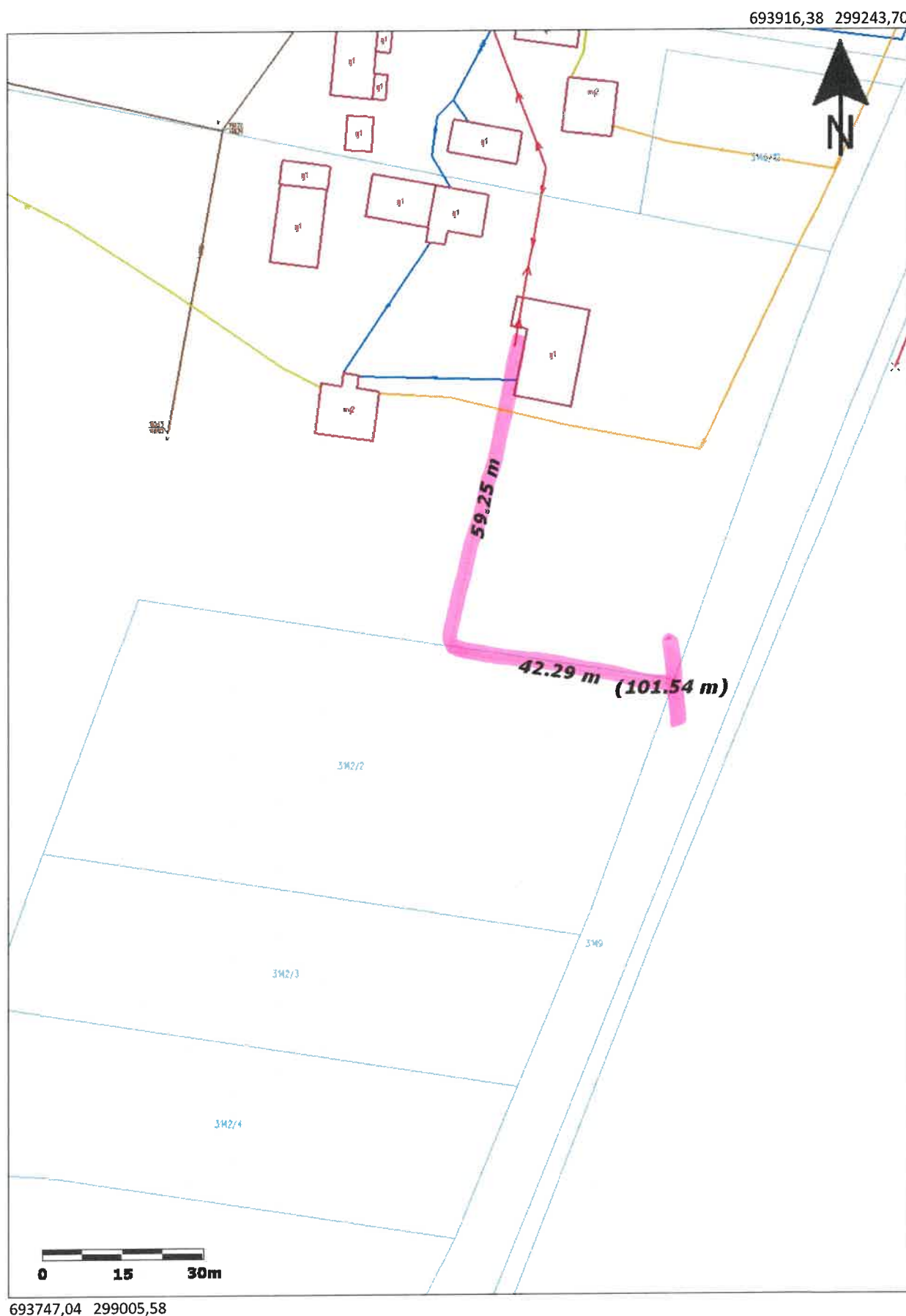
Warunki przyłączenia opracował:

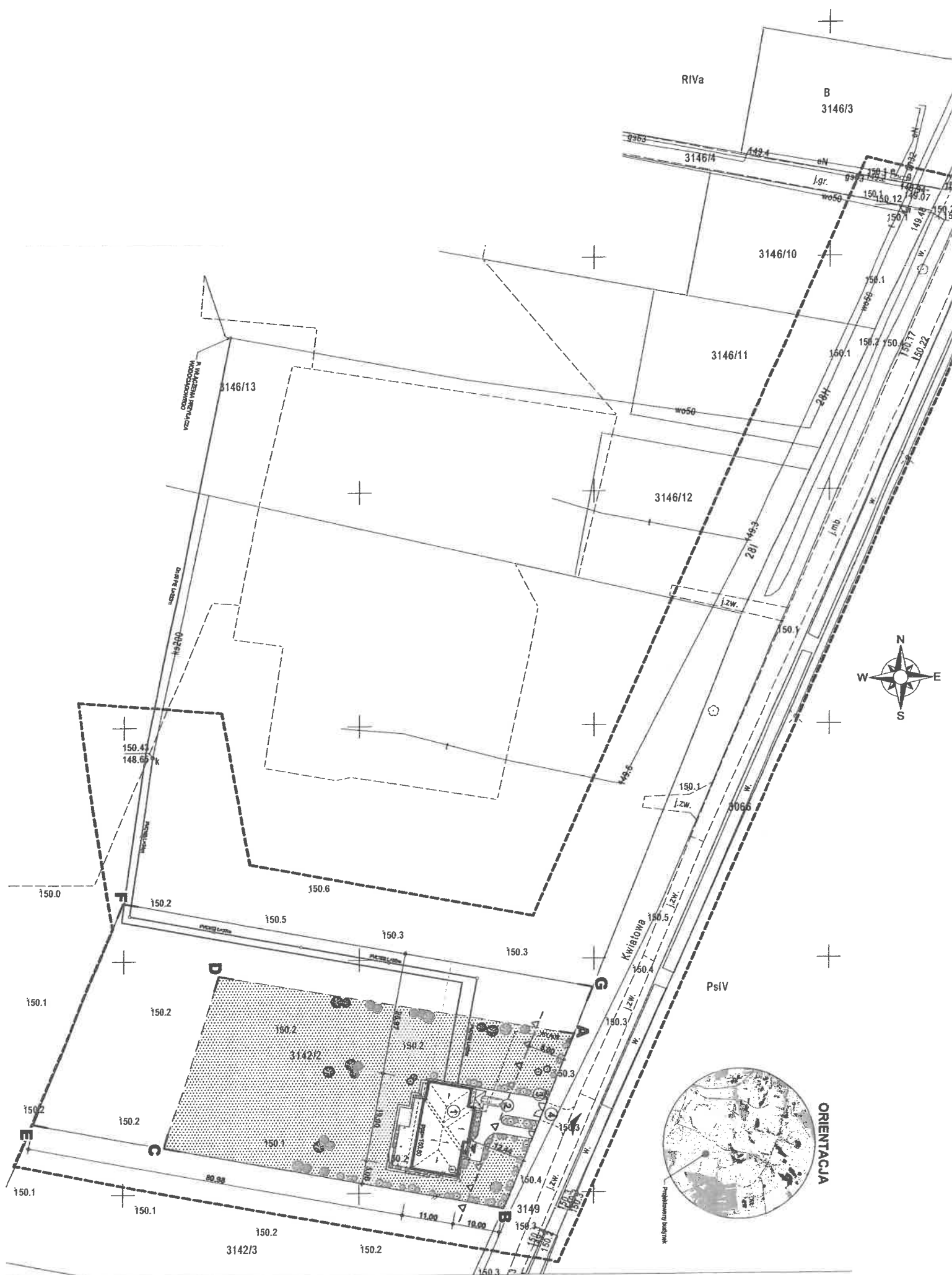
Wiesław Mroczek



Warunki przyłączenia zatwierdził.

PGE Dystrybucja S.A.
Oddział Białaszów
Rejon Energetyczny Mielec

Dyrektor
Ireneusz Ledwójcik





**Warunki przyłączenia nr 25-F2/WP/03514 dla Podmiotu V grupy przyłączeniowej
do sieci dystrybucyjnej o napięciu znamionowym 0,4 kV**

Nazwa obiektu przyłączanego do sieci: budynek mieszkalny
Lokalizacja: gmina Grębów, miejscowość Zabrze, nr dz. 249/3

Na podstawie Rozporządzenie Ministra Klimatu i Środowiska w sprawie szczegółowych warunków funkcjonowania systemu elektroenergetycznego z dnia 22 marca 2023 r. (Dz.U. z 2023 r. poz. 819 z późn. zm.), w odpowiedzi na wniosek z dnia 20-08-2025, określa się następujące warunki przyłączenia:

- 1 Miejsce przyłączenia: **prop. słup nr 8 w linii nN . Stacja zasilająca S8-853 Zabrze 7.**
- 2 Miejsce dostarczania energii elektrycznej stanowiące jednocześnie miejsce rozgraniczenia własności sieci dystrybucyjnej PGE Dystrybucja S.A. i instalacji Podmiotu Przyłączanego: **[26] zaciski na listwie zaciskowej za układem pomiarowo-rozliczeniowym w kierunku instalacji odbiorcy .**
- 3 Moc przyłączeniowa: **11,00 kW – zasilanie podstawowe.**
- 4 Rodzaj przyłącza: **kablowe.**
- 5 Zakres niezbędnych zmian w sieci związanych z przyłączeniem:
 - 5.1 **wybudować przyłączy YAKXS 4x35 mm² od miejsca przyłączenia wym. w pkt 1 do linii ogrodzenia działki 249/3, długości ok. 15m. Przyłączy zakończyć złączem kablowo-licznikowym ZK1+1P.**
 - 5.2 **na istniejącym słupie montować trójobwodowe złącze kablowe słupowe na wysokości 2,5m. Do złącza wprowadzić istniejące oraz projektowany przyłączy kablowy.**
 - 5.3 **W celu ochrony przepięciowej na słupie montować komplet ograniczników przepięć oraz wykonać uziemienie. Stosować jeden komplet ograniczników niezależnie od ilości przyłączy.**
- 6 Wymagania w zakresie budowy instalacji odbiorcy:
 - 6.1 **Od złącza pomiarowego do miejsca odbioru wybudować wewnętrzną linię zasilającą spełniającą wymogi określone w Rozporządzeniu Ministra Infrastruktury z dn. 12 kwietnia 2002r w sprawie warunków technicznych, jakim powinny odpowiadać budynki i ich usytuowanie (Dz. U. nr 75 poz. 690) z późniejszymi zmianami.**
- 7 Miejsce zainstalowania układu pomiarowo-rozliczeniowego: **złącze kablowo-pomiarowe nN w linii ogrodzenia/granicy działki.**
- 8 Wymagania dotyczące układu pomiarowo-rozliczeniowego i systemu pomiarowo-rozliczeniowego:
 - 8.1 **zastosować bezpośredni układ pomiarowo-rozliczeniowy na napięciu 0,4 kV z licznikiem 3-fazowym energii elektrycznej zapewniającym pomiar energii czynnej,**
 - 8.2 **układ pomiarowo-rozliczeniowy winien spełniać wymagania techniczne dla układów i systemów pomiarowych w szczególności wymagania dla kategorii C1 określone w „Instrukcji Ruchu i Eksploatacji Sieci Dystrybucyjnej” (IRiESD) obowiązującej w PGE Dystrybucja S.A. oraz „Wytocznych do budowy systemów elektroenergetycznych w PGE Dystrybucja S.A.”.**
- 9 Rodzaj i usytuowanie zabezpieczenia głównego:
 - 9.1 **wyłącznik nadmiarowo-prądowy o wartości prądu znamionowego 20A w złączu pomiarowym.**
- 10 Jako system dodatkowej ochrony od porażeń przyjąć samoczynne wyłączanie zasilania w czasie określonym w obowiązujących normach. Układ pracy sieci zasilającej 0,4 kV: **TN-C**
- 11 Wymagany stosunek poboru energii biernej do czynnej w miejscu dostarczania nie może być większy niż $\tan \phi = 0,4$.
- 12 Poziom zmienności parametrów technicznych energii elektrycznej w sieci mieści się w granicach przywołanego wyżej Rozporządzenia Ministra Klimatu i Środowiska.
- 13 Instalacje i urządzenia elektryczne należące do Odbiorcy powinny zapewniać bezpieczeństwo użytkowania, a przede wszystkim ochronę przed porażeniem prądem elektrycznym oraz ochronę przed przepięciami łączeniowymi i atmosferycznymi występującymi w sieci energetycznej, powstaniem pożaru, wybuchem i innymi szkodami. Wszelkie prace powinny wykonać osoby posiadające odpowiednie uprawnienia i kwalifikacje do prowadzenia robót elektrycznych.

14 Informacje dodatkowe:

14.1 warunki przyłączenia są ważne 2 lata od daty ich doręczenia,

14.2 realizacja inwestycji związanych z przyłączaniem obiektu Wnioskodawcy będzie dokonywana na zasadach określonych w umowie o przyłączenie do sieci dystrybucyjnej. Realizacja warunków przyłączenia (w tym rozpoczęcie prac projektowych) wymaga podpisania w okresie ważności warunków przyłączenia umowy o przyłączenie.

15 Uwagi dodatkowe:

15.1 PGE Dystrybucja S.A. zastrzega sobie prawo zmiany zakresu rzeczowego prac, wynikających ze zmian stanu sieci i jej konfiguracji lub utrudnień w budowie urządzeń.


15.2 Zmiany wpływające na zwiększenie opłaty za przyłączenie wymagają akceptacji Podmiotu Przyłączanego oraz zmiany umowy o przyłączenie.

Warunki przyłączenia opracował:

Wiesław Mroczek



Warunki przyłączenia zatwierdził.

PGE Dystrybucja S.A.
Oddział Rzeszów
Rejon Energetyczny Mielec

Dyrektor
Ireneusz Ledwójcik





**Warunki przyłączenia nr 25-F2/WP/03419 dla Podmiotu V grupy przyłączeniowej
do sieci dystrybucyjnej o napięciu znamionowym 0,4 kV**

Nazwa obiektu przyłączanego do sieci: Budynek mieszkalny - Zasilanie docelowe
Lokalizacja: gmina Grębów, miejscowość Stale, ul. Bukowa, nr dz. 3596/5

Na podstawie Rozporządzenie Ministra Klimatu i Środowiska w sprawie szczegółowych warunków funkcjonowania systemu elektroenergetycznego z dnia 22 marca 2023 r. (Dz.U. z 2023 r. poz. 819 z późn. zm.), w odpowiedzi na wniosek z dnia 27-08-2025, określa się następujące warunki przyłączenia:

- 1 Miejsce przyłączenia: **prop. słup nr 8 w linii nN. Stacja zasilająca S8-633 Stale Bukie.**
- 2 Miejsce dostarczania energii elektrycznej stanowiące jednocześnie miejsce rozgraniczenia własności sieci dystrybucyjnej PGE Dystrybucja S.A. i instalacji Podmiotu Przyłączanego: **[26] zaciski na listwie zaciskowej za układem pomiarowo-rozliczeniowym w kierunku instalacji odbiorcy .**
- 3 Moc przyłączeniowa: **14,00 kW – zasilanie podstawowe.**
- 4 Rodzaj przyłącza: **kablowe.**
- 5 Zakres niezbędnych zmian w sieci związanych z przyłączeniem:
 - 5.1 **wybudować przyłączy kablem YAKXS 4x35mm² od miejsca przyłączenia wym. w pkt. 1 do linii ogrodzenia/granicy działki nr 3596/5 od strony drogi dojazdowej, długość ok. 40m. Przyłączy zakończyć złączem kablowo-pomiarowym ZK1+1P,**
 - 5.2 **na istniejącym słupie montować trójobwodowe złącze kablowe słupowe na wysokości 2,5m. Do złącza wprowadzić istniejące oraz projektowany przyłączy kablowy,**
 - 5.3 **w celu ochrony przepięciowej na słupie montować komplet ograniczników przepięć oraz wykonać uziemienie. Stosować jeden komplet ograniczników niezależnie od ilości przyłączy.**
- 6 Wymagania w zakresie budowy instalacji odbiorcy:
 - 6.1 **Od złącza pomiarowego do miejsca odbioru wybudować wewnętrzną linię zasilającą spełniającą wymogi określone w Rozporządzeniu Ministra Infrastruktury z dn. 12 kwietnia 2002r w sprawie warunków technicznych, jakim powinny odpowiadać budynki i ich usytuowanie (Dz. U. nr 75 poz. 690) z późniejszymi zmianami.**
- 7 Miejsce zainstalowania układu pomiarowo-rozliczeniowego: **złącze kablowo-pomiarowe nN w linii ogrodzenia/granicy działki.**
- 8 Wymagania dotyczące układu pomiarowo-rozliczeniowego i systemu pomiarowo-rozliczeniowego:
 - 8.1 **zastosować bezpośredni układ pomiarowo-rozliczeniowy na napięciu 0,4 kV z licznikiem 3-fazowym energii elektrycznej zapewniającym pomiar energii czynnej,**
 - 8.2 **układ pomiarowo-rozliczeniowy winien spełniać wymagania techniczne dla układów i systemów pomiarowych w szczególności wymagania dla kategorii C1 określone w „Instrukcji Ruchu i Eksploatacji Sieci Dystrybucyjnej” (IRIESD) obowiązującej w PGE Dystrybucja S.A. oraz „Wytycznych do budowy systemów elektroenergetycznych w PGE Dystrybucja S.A.”.**
- 9 Rodzaj i usytuowanie zabezpieczenia głównego:
 - 9.1 **wyłącznik nadmiarowo-prądowy o wartości prądu znamionowego 25A w złączu pomiarowym.**
- 10 Jako system dodatkowej ochrony od porażeń przyjąć samoczynne wyłączenie zasilania w czasie określonym w obowiązujących normach. Układ pracy sieci zasilającej 0,4 kV: **TN-C**
- 11 Wymagany stosunek poboru energii biernej do czynnej w miejscu dostarczania nie może być większy niż $\tan \phi = 0,4$.
- 12 Poziom zmienności parametrów technicznych energii elektrycznej w sieci mieści się w granicach przywołanego wyżej Rozporządzenia Ministra Klimatu i Środowiska.
- 13 Instalacje i urządzenia elektryczne należące do Odbiorcy powinny zapewniać bezpieczeństwo użytkowania, a przede wszystkim ochronę przed porażeniem prądem elektrycznym oraz ochronę przed przepięciami łączeniowymi i atmosferycznymi występującymi w sieci energetycznej, powstaniem pożaru, wybuchem i innymi szkodami. Wszelkie prace powinny wykonać osoby posiadające odpowiednie uprawnienia i kwalifikacje do prowadzenia robót elektrycznych.

14 Informacje dodatkowe:

14.1 warunki przyłączenia są ważne 2 lata od daty ich doręczenia,

14.2 realizacja inwestycji związanych z przyłączaniem obiektu Wnioskodawcy będzie dokonywana na zasadach określonych w umowie o przyłączenie do sieci dystrybucyjnej. Realizacja warunków przyłączenia (w tym rozpoczęcie prac projektowych) wymaga podpisania w okresie ważności warunków przyłączenia umowy o przyłączenie.

15 Uwagi dodatkowe:

15.1 PGE Dystrybucja S.A. zastrzega sobie prawo zmiany zakresu rzeczowego prac, wynikających ze zmian stanu sieci i jej konfiguracji lub utrudnień w budowie urządzeń.


15.2 Zmiany wpływające na zwiększenie opłaty za przyłączenie wymagają akceptacji Podmiotu Przyłączanego oraz zmiany umowy o przyłączenie.

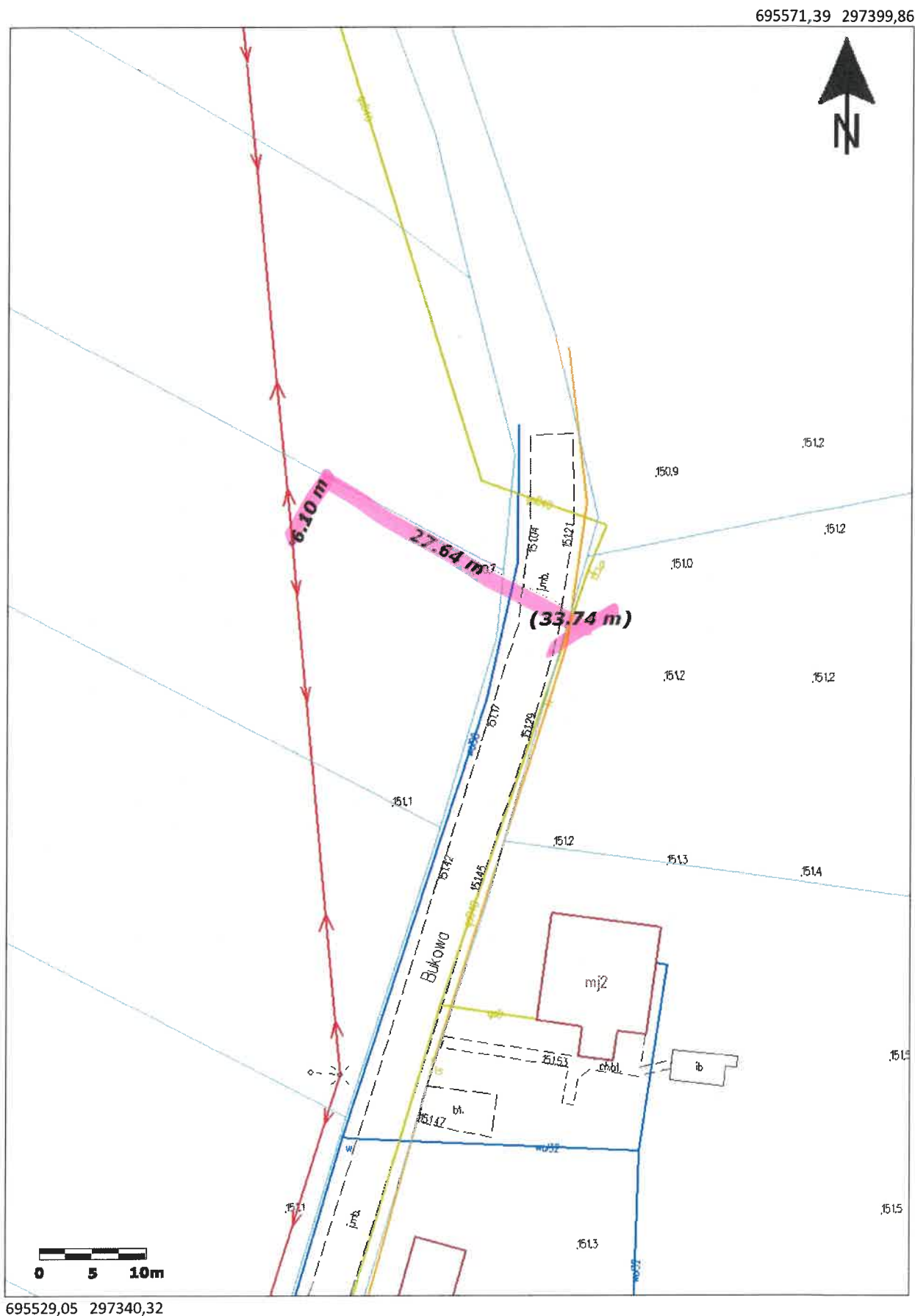
Warunki przyłączenia opracował:

Filip Krępa



Warunki przyłączenia zatwierdził.

PGE Dystrybucja S.A.
Oddział Rzeszów
Rejon Energetyczny Mielec

Dyrektor
Ireneusz Ledwójcik



[illegible]

1517

16

512

358645

514

512

1514

514

512

GGI001621 517 2025

Organ prowadzący państwowy zasób
biblioteczny i kartograficzny

Nazwa materiału zniszczonego

Early factor redundancy by
motivation-zasibu

Data wykonania: 1980/11

Imię, nazwisko i podpis osoby reprezentującej organ

STAROSTA TARNOBREZSKI
Powiatowy Ośrodek Dokumentacji
Geodezyjnej i Kartograficznej w Tarnobrzegu

MAPA ZASADNICZA

B15
P. 1820.2011873

515

Mielec, 13-11-2024 r.
24-F2/S/05137.

Załącznik nr 1 do umowy nr 24-F2/UP/05137 o przyłączenie do sieci.

**Warunki przyłączenia nr 24-F2/WP/05137 dla Podmiotu V grupy przyłączeniowej
do sieci dystrybucyjnej o napięciu znamionowym 0,4 kV**

Nazwa obiektu przyłączanego do sieci: proj. budynek mieszkalny
Lokalizacja: gmina Gorzyce, miejscowość Trześń, ul. Dębowa, nr dz. 1783

Na podstawie Rozporządzenie Ministra Klimatu i Środowiska w sprawie szczegółowych warunków funkcjonowania systemu elektroenergetycznego z dnia 22 marca 2023 r. (Dz.U. z 2023 r. poz. 819 z późn. zm.), w odpowiedzi na wniosek z dnia 30-10-2024, określa się następujące warunki przyłączenia:

- 1 Miejsce przyłączenia: **prop. słup nr 31 w linii nN . Stacja zasilająca S8-778 Trześń 9.**
- 2 Miejsce dostarczania energii elektrycznej stanowiące jednocześnie miejsce rozgraniczenia własności sieci dystrybucyjnej PGE Dystrybucja S.A. i instalacji Podmiotu Przyłączanego: **zaciski na listwie zaciskowej za układem pomiarowo-rozliczeniowym w kierunku instalacji odbiorcy.**
- 3 Moc przyłączeniowa: **16,00 kW – zasilanie podstawowe.**
- 4 Rodzaj przyłącza: **kablowe.**
- 5 Zakres niezbędnych zmian w sieci związanych z przyłączeniem:
 - 5.1 **wybudować przyłączy YAKXS 4x70 mm² od miejsca przyłączenia wym. w pkt 1 do linii ogrodzenia/granicy działki nr 1783, długości ok. 320m. Przyłączy zakończyć złączem kablowo-licznikowym ZK1+1P.**
 - 5.2 **na istniejącym słupie montować trójobwodowe złącze kablowe słupowe na wysokości 2,5m. Do złącza wprowadzić istniejące oraz projektowany przyłączy kablowy.**
 - 5.3 **W celu ochrony przepięciowej na słupie montować komplet ograniczników przepięć oraz wykonać uziemienie. Stosować jeden komplet ograniczników niezależnie od ilości przyłączy.**
- 6 Wymagania w zakresie budowy instalacji odbiorcy:
 - 6.1 **Od złącza pomiarowego do miejsca odbioru wybudować wewnętrzną linię zasilającą spełniającą wymogi określone w Rozporządzeniu Ministra Infrastruktury z dn. 12 kwietnia 2002r w sprawie warunków technicznych, jakim powinny odpowiadać budynki i ich usytuowanie (Dz. U. nr 75 poz. 690) z późniejszymi zmianami.**
- 7 Miejsce zainstalowania układu pomiarowo-rozliczeniowego: **złącze kablowo-pomiarowe nN w linii ogrodzenia/granicy działki.**
- 8 Wymagania dotyczące układu pomiarowo-rozliczeniowego i systemu pomiarowo-rozliczeniowego:
 - 8.1 **zastosować bezpośredni układ pomiarowo-rozliczeniowy na napięciu 0,4 kV z licznikiem 3-fazowym energii elektrycznej zapewniającym pomiar energii czynnej,**
 - 8.2 **układ pomiarowo-rozliczeniowy winien spełniać wymagania techniczne dla układów i systemów pomiarowych w szczególności wymagania dla kategorii C1 określone w „Instrukcji Ruchu i Eksploatacji Sieci Dystrybucyjnej” (IRIESD) obowiązującej w PGE Dystrybucja S.A. oraz „Wytycznych do budowy systemów elektroenergetycznych w PGE Dystrybucja S.A.”.**
- 9 Rodzaj i usytuowanie zabezpieczenia głównego:
 - 9.1 **wyłącznik nadmiarowo-prądowy o wartości prądu znamionowego 25A w złączu pomiarowym.**
- 10 Jako system dodatkowej ochrony od porażeń przyjąć samoczynne wyłączenie zasilania w czasie określonym w obowiązujących normach. Układ pracy sieci zasilającej 0,4 kV: **TN-C**
- 11 Wymagany stosunek poboru energii biernej do czynnej w miejscu dostarczania nie może być większy niż $\tan \phi = 0,4$.
- 12 Poziom zmienności parametrów technicznych energii elektrycznej w sieci mieści się w granicach przywołanego wyżej Rozporządzenia Ministra Klimatu i Środowiska.
- 13 Instalacje i urządzenia elektryczne należące do Odbiorcy powinny zapewniać bezpieczeństwo użytkowania, a przede wszystkim ochronę przed porażeniem prądem elektrycznym oraz ochronę przed przepięciami łączeniowymi i atmosferycznymi występującymi w sieci energetycznej, powstaniem pożaru, wybuchem i innymi szkodami. Wszelkie prace powinny wykonać osoby posiadające odpowiednie uprawnienia i kwalifikacje do prowadzenia robót elektrycznych.
- 14 Informacje dodatkowe:
 - 14.1 **warunki przyłączenia są ważne 2 lata od daty ich doręczenia,**

14.2 realizacja inwestycji związanych z przyłączaniem obiektu Wnioskodawcy będzie dokonywana na zasadach określonych w umowie o przyłączenie do sieci dystrybucyjnej. Realizacja warunków przyłączenia (w tym rozpoczęcie prac projektowych) wymaga podpisania w okresie ważności warunków przyłączenia umowy o przyłączenie.

15 Uwagi dodatkowe:

15.1 PGE Dystrybucja S.A. zastrzega sobie prawo zmiany zakresu rzeczowego prac, wynikających ze zmian stanu sieci i jej konfiguracji lub utrudnień w budowie urządzeń.

15.2 Zmiany wpływające na zwiększenie opłaty za przyłączenie wymagają akceptacji Podmiotu Przyłączanego oraz zmiany umowy o przyłączenie.

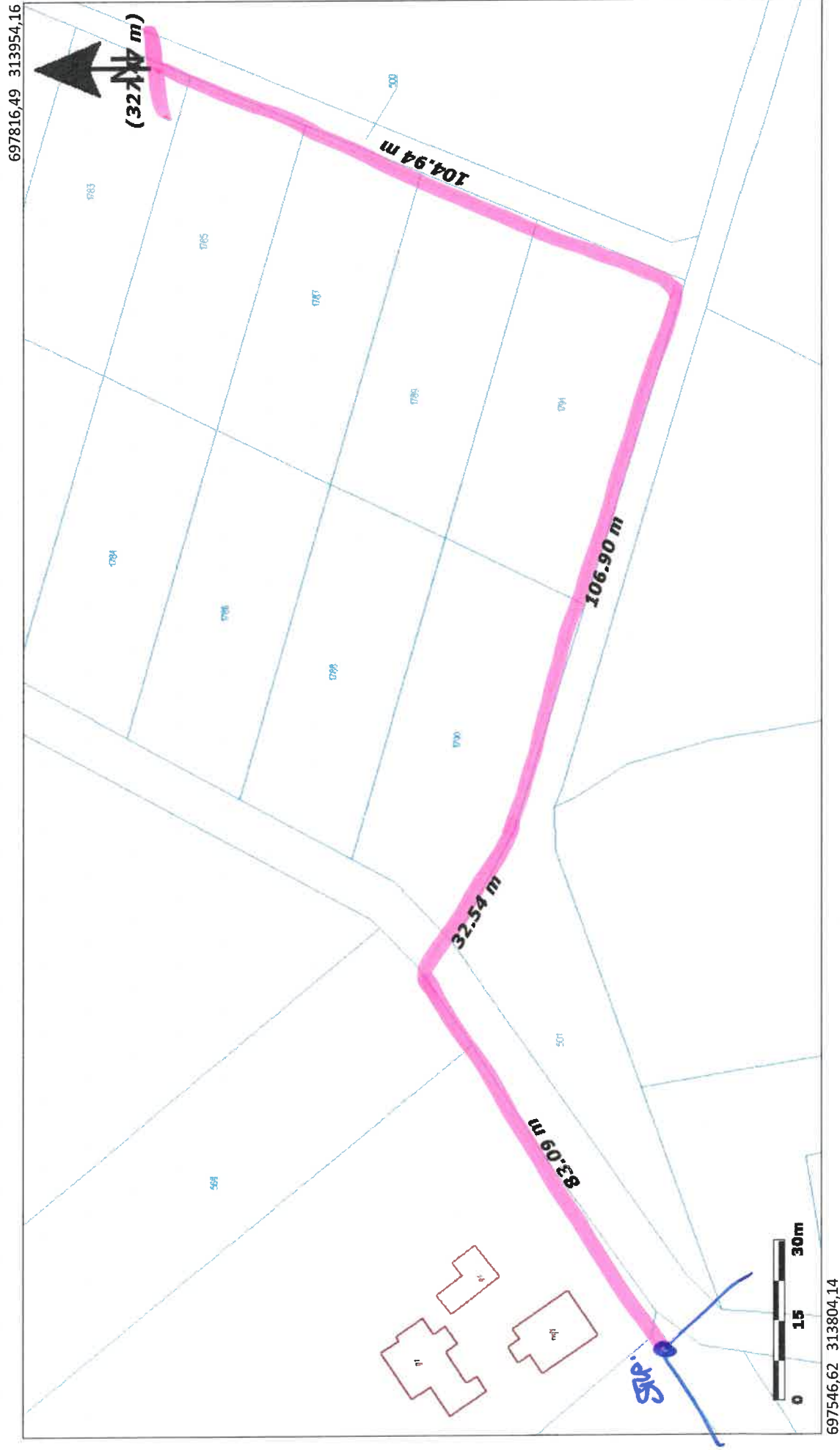
Warunki przyłączenia opracował:
Wiesław Mroczek



Warunki przyłączenia zatwierdził.

PGE Dystrybucja S.A.
Oddział Rzeszów
Rejon Energetyczny Mielec

Dyrektor
Ireneusz Ledwójcik



**Warunki przyłączenia nr 25-F2/WP/03612 dla Podmiotu V grupy przyłączeniowej
do sieci dystrybucyjnej o napięciu znamionowym 0,4 kV**

Nazwa obiektu przyłączanego do sieci: proj. budynek mieszkalny
Lokalizacja: gmina Grębów, miejscowość Jamnica, nr dz. 1239, 1241

Na podstawie Rozporządzenie Ministra Klimatu i Środowiska w sprawie szczegółowych warunków funkcjonowania systemu elektroenergetycznego z dnia 22 marca 2023 r. (Dz.U. z 2023 r. poz. 819 z późn. zm.), w odpowiedzi na wniosek z dnia 27-08-2025, określa się następujące warunki przyłączenia:

- 1 Miejsce przyłączenia: **prop. słup nr 5 w linii nN** . Stacja zasilająca **S8-217 Jamnica 2**.
- 2 Miejsce dostarczania energii elektrycznej stanowiące jednocześnie miejsce rozgraniczenia własności sieci dystrybucyjnej PGE Dystrybucja S.A. i instalacji Podmiotu Przyłączanego: **[26] zaciski na listwie zaciskowej za układem pomiarowo-rozliczeniowym w kierunku instalacji odbiorcy** .
- 3 Moc przyłączeniowa: **14,00 kW** – zasilanie podstawowe.
- 4 Rodzaj przyłącza: **kablowe**.
- 5 Zakres niezbędnych zmian w sieci związanych z przyłączeniem:
 - 5.1 **wybudować przyłączy YAKXS 4x35 mm² od miejsca przyłączenia wym. w pkt 1 do linii ogrodzenia/granicy działki nr 1239, długości ok. 40m. Przyłączy zakończyć złączem kablowo-licznikowym ZK1+1P.**
 - 5.2 **na istniejącym słupie montować trójobwodowe złącze kablowe słupowe na wysokości 2,5m. Do złącza wprowadzić istniejące oraz projektowany przyłączy kablowy.**
 - 5.3 **W celu ochrony przepięciowej na słupie montować komplet ograniczników przepięć oraz wykonać uziemienie. Stosować jeden komplet ograniczników niezależnie od ilości przyłączy.**
- 6 Wymagania w zakresie budowy instalacji odbiorcy:
 - 6.1 **Od złącza pomiarowego do miejsca odbioru wybudować wewnętrzną linię zasilającą spełniającą wymogi określone w Rozporządzeniu Ministra Infrastruktury z dn. 12 kwietnia 2002r w sprawie warunków technicznych, jakim powinny odpowiadać budynki i ich usytuowanie (Dz. U. nr 75 poz. 690) z późniejszymi zmianami.**
- 7 Miejsce zainstalowania układu pomiarowo-rozliczeniowego: **złącze kablowo-pomiarowe nN w linii ogrodzenia/granicy działki.**
- 8 Wymagania dotyczące układu pomiarowo-rozliczeniowego i systemu pomiarowo-rozliczeniowego:
 - 8.1 **zastosować bezpośredni układ pomiarowo-rozliczeniowy na napięciu 0,4 kV z licznikiem 3-fazowym energii elektrycznej zapewniającym pomiar energii czynnej,**
 - 8.2 **układ pomiarowo-rozliczeniowy winien spełniać wymagania techniczne dla układów i systemów pomiarowych w szczególności wymagania dla kategorii C1 określone w „Instrukcji Ruchu i Eksploatacji Sieci Dystrybucyjnej” (IRiESD) obowiązującej w PGE Dystrybucja S.A. oraz „Wytycznych do budowy systemów elektroenergetycznych w PGE Dystrybucja S.A.”.**
- 9 Rodzaj i usytuowanie zabezpieczenia głównego:
 - 9.1 **wyłącznik nadmiarowo-prądowy o wartości prądu znamionowego 25Aw złączu pomiarowym.**
- 10 Jako system dodatkowej ochrony od porażeń przyjąć samoczynne wyłączenie zasilania w czasie określonym w obowiązujących normach. Układ pracy sieci zasilającej 0,4 kV: **TN-C**
- 11 Wymagany stosunek poboru energii biernej do czynnej w miejscu dostarczania nie może być większy niż $\tan \phi = 0,4$.
- 12 Poziom zmienności parametrów technicznych energii elektrycznej w sieci mieści się w granicach przywołanego wyżej Rozporządzenia Ministra Klimatu i Środowiska.
- 13 Instalacje i urządzenia elektryczne należące do Odbiorcy powinny zapewniać bezpieczeństwo użytkowania, a przede wszystkim ochronę przed porażeniem prądem elektrycznym oraz ochronę przed przepięciami łączeniowymi i atmosferycznymi występującymi w sieci energetycznej, powstaniem pożaru, wybuchem i innymi szkodami. Wszelkie prace powinny wykonać osoby posiadające odpowiednie uprawnienia i kwalifikacje do prowadzenia robót elektrycznych.
- 14 Informacje dodatkowe:
 - 14.1 **warunki przyłączenia są ważne 2 lata od daty ich doręczenia,**

14.2 realizacja inwestycji związanych z przyłączaniem obiektu Wnioskodawcy będzie dokonywana na zasadach określonych w umowie o przyłączenie do sieci dystrybucyjnej. Realizacja warunków przyłączenia (w tym rozpoczęcie prac projektowych) wymaga podpisania w okresie ważności warunków przyłączenia umowy o przyłączenie.

15 Uwagi dodatkowe:

15.1 PGE Dystrybucja S.A. zastrzega sobie prawo zmiany zakresu rzeczowego prac, wynikających ze zmian stanu sieci i jej konfiguracji lub utrudnień w budowie urządzeń.

15.2 Zmiany wpływające na zwiększenie opłaty za przyłączenie wymagają akceptacji Podmiotu Przyłączanego oraz zmiany umowy o przyłączenie.

Warunki przyłączenia opracował:

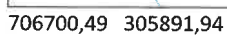
Wiesław Mroczek



Warunki przyłączenia zatwierdził.

PGE Dystrybucja S.A.
Oddział Rzeszów
Rejon Energetyczny Mielec

Dyrektor
Ireneusz Ledwójcik



**Warunki przyłączenia nr 25-F2/WP/02360 dla Podmiotu V grupy przyłączeniowej
do sieci dystrybucyjnej o napięciu znamionowym 0,4 kV**

Nazwa obiektu przyłączanego do sieci: budynek mieszkalny nr 1

Lokalizacja: gmina Tarnobrzeg, miejscowość Tarnobrzeg, ul. Alfreda Freyera, nr dz. 357/2

Na podstawie Rozporządzenie Ministra Klimatu i Środowiska w sprawie szczegółowych warunków funkcjonowania systemu elektroenergetycznego z dnia 22 marca 2023 r. (Dz.U. z 2023 r. poz. 819 z późn. zm.), w odpowiedzi na wniosek z dnia 29-05-2025, określa się następujące warunki przyłączenia:

- 1 Miejsce przyłączenia: **prop. słup nr 6 w linii nN. Stacja zasilająca S8-981 Dzików 5.**
- 2 Miejsce dostarczania energii elektrycznej stanowiące jednocześnie miejsce rozgraniczenia własności sieci dystrybucyjnej PGE Dystrybucja S.A. i instalacji Podmiotu Przyłączanego: **zaciski na listwie zaciskowej za układem pomiarowo-rozliczeniowym w kierunku instalacji odbiorcy.**
- 3 Moc przyłączeniowa: **14,00 kW** – zasilanie podstawowe.
- 4 Rodzaj przyłącza: **kablowe.**
- 5 Zakres niezbędnych zmian w sieci związanych z przyłączeniem:
 - 5.1 **wybudować przyłączy kablem YAKXS 4x70mm² od miejsca przyłączenia wym. w pkt. 1 po przez złącze ZK3-1P na działce nr 357/2 do kolejno 2 sztuk złącz ZK3-2P na działkach 357/2 i 357/3. Złącza lokalizować w linii ogrodzenia/granicy działek od strony drogi dojazdowej, długość ok. 140m.**
 - 5.2 **na istniejącym słupie montować trójobwodowe złącze kablowe słupowe na wysokości 2,5m. Do złącza wprowadzić istniejące oraz projektowany przyłączy kablowy,**
 - 5.3 **w celu ochrony przepięciowej na słupie montować komplet ograniczników przepięć oraz wykonać uziemienie. Stosować jeden komplet ograniczników niezależnie od ilości przyłączy.**
 - 5.4 **Warunki przyłączenia należy realizować wraz z warunkami nr 25-F2/WP/02361 oraz 25-F2/WP/02362 z dnia 09.06.2025r.**
- 6 Wymagania w zakresie budowy instalacji odbiorcy:
 - 6.1 **Od złącza pomiarowego do miejsca odbioru wybudować wewnętrzną linię zasilającą spełniającą wymogi określone w Rozporządzeniu Ministra Infrastruktury z dn. 12 kwietnia 2002r w sprawie warunków technicznych, jakim powinny odpowiadać budynki i ich usytuowanie (Dz. U. nr 75 poz. 690) z późniejszymi zmianami.**
- 7 Miejsce zainstalowania układu pomiarowo-rozliczeniowego: **złącze kablowo-pomiarowe nN w linii ogrodzenia/granicy działki.**
- 8 Wymagania dotyczące układu pomiarowo-rozliczeniowego i systemu pomiarowo-rozliczeniowego:
 - 8.1 **zastosować bezpośredni układ pomiarowo-rozliczeniowy na napięciu 0,4 kV z licznikiem 3-fazowym energii elektrycznej zapewniającym pomiar energii czynnej,**
 - 8.2 **układ pomiarowo-rozliczeniowy winien spełniać wymagania techniczne dla układów i systemów pomiarowych w szczególności wymagania dla kategorii C1 określone w „Instrukcji Ruchu i Eksploatacji Sieci Dystrybucyjnej” (IRiESD) obowiązującej w PGE Dystrybucja S.A. oraz „Wytycznych do budowy systemów elektroenergetycznych w PGE Dystrybucja S.A.”.**
- 9 Rodzaj i usytuowanie zabezpieczenia głównego:
 - 9.1 **wyłącznik nadmiarowo-prądowy o wartości prądu znamionowego 25A w złączu pomiarowym.**
- 10 Jako system dodatkowej ochrony od porażeń przyjąć samoczynne wyłączenie zasilania w czasie określonym w obowiązujących normach. Układ pracy sieci zasilającej 0,4 kV: **TN-C**
- 11 Wymagany stosunek poboru energii biernej do czynnej w miejscu dostarczania nie może być większy niż $\tan \phi = 0,4$.
- 12 Poziom zmienności parametrów technicznych energii elektrycznej w sieci mieścić się w granicach przywołanego wyżej Rozporządzenia Ministra Klimatu i Środowiska.
- 13 Instalacje i urządzenia elektryczne należące do Odbiorcy powinny zapewniać bezpieczeństwo użytkowania, a przede wszystkim ochronę przed porażeniem prądem elektrycznym oraz ochronę przed przepięciami łączeniowymi i atmosferycznymi występującymi w sieci energetycznej, powstaniem pożaru, wybuchem i innymi szkodami. Wszelkie prace powinny wykonać osoby posiadające odpowiednie uprawnienia i kwalifikacje do prowadzenia robót elektrycznych.

14 Informacje dodatkowe:

14.1 warunki przyłączenia są ważne 2 lata od daty ich doręczenia,

14.2 realizacja inwestycji związanych z przyłączaniem obiektu Wnioskodawcy będzie dokonywana na zasadach określonych w umowie o przyłączenie do sieci dystrybucyjnej. Realizacja warunków przyłączenia (w tym rozpoczęcie prac projektowych) wymaga podpisania w okresie ważności warunków przyłączenia umowy o przyłączenie.

15 Uwagi dodatkowe:

15.1 PGE Dystrybucja S.A. zastrzega sobie prawo zmiany zakresu rzeczowego prac, wynikających ze zmian stanu sieci i jej konfiguracji lub utrudnień w budowie urządzeń.


15.2 Zmiany wpływające na zwiększenie opłaty za przyłączenie wymagają akceptacji Podmiotu Przyłączanego oraz zmiany umowy o przyłączenie.

Warunki przyłączenia opracował:

Filip Krępa



Warunki przyłączenia zatwierdził:

PGE Dystrybucja S.A.
Oddział Rzeszów
Rejon Energetyczny Mielec

Dyrektor
Ireneusz Ledwójcik

**Warunki przyłączenia nr 25-F2/WP/02361 dla Podmiotu V grupy przyłączeniowej
do sieci dystrybucyjnej o napięciu znamionowym 0,4 kV**

Nazwa obiektu przyłączanego do sieci: budynek mieszkalny w zabudowie bliźniaczej nr 2
Lokalizacja: gmina Tarnobrzeg, miejscowość Tarnobrzeg, ul. Alfreda Freyera, nr dz. 357/2; 357/3

Na podstawie Rozporządzenie Ministra Klimatu i Środowiska w sprawie szczegółowych warunków funkcjonowania systemu elektroenergetycznego z dnia 22 marca 2023 r. (Dz.U. z 2023 r. poz. 819 z późn. zm.), w odpowiedzi na wniosek z dnia 29-05-2025, określa się następujące warunki przyłączenia:

- 1 Miejsce przyłączenia: **prop. słup nr 6 w linii nN. Stacja zasilająca S8-981 Dzików 5.**
- 2 Miejsce dostarczania energii elektrycznej stanowiące jednocześnie miejsce rozgraniczenia własności sieci dystrybucyjnej PGE Dystrybucja S.A. i instalacji Podmiotu Przyłączanego: **zaciski na listwie zaciskowej za układem pomiarowo-rozliczeniowym w kierunku instalacji odbiorcy.**
- 3 Moc przyłączeniowa: **2 x 14,00 kW – zasilanie podstawowe.**
- 4 Rodzaj przyłącza: **kablowe.**
- 5 Zakres niezbędnych zmian w sieci związanych z przyłączeniem:
 - 5.1 **wybudować przyłączy kablem YAKXS 4x70mm² od miejsca przyłączenia wym. w pkt. 1 po przez złącze ZK3-1P na działce nr 357/2 do kolejno 2 sztuk złącz ZK3-2P na działkach 357/2 i 357/3. Złącza lokalizować w linii ogrodzenia/granicy działek od strony drogi dojazdowej, długość ok. 140m.**
 - 5.2 **na istniejącym słupie montować trójobwodowe złącze kablowe słupowe na wysokości 2,5m. Do złącza wprowadzić istniejące oraz projektowany przyłączy kablowy,**
 - 5.3 **w celu ochrony przepięciowej na słupie montować komplet ograniczników przepięć oraz wykonać uziemienie. Stosować jeden komplet ograniczników niezależnie od ilości przyłączy.**
 - 5.4 **Warunki przyłączenia należy realizować wraz z warunkami nr 25-F2/WP/02360 oraz 25-F2/WP/02362 z dnia 09.06.2025r.**
- 6 Wymagania w zakresie budowy instalacji odbiorcy:
 - 6.1 **Od złącza pomiarowego do miejsca odbioru wybudować wewnętrzną linię zasilającą spełniającą wymogi określone w Rozporządzeniu Ministra Infrastruktury z dn. 12 kwietnia 2002r w sprawie warunków technicznych, jakim powinny odpowiadać budynki i ich usytuowanie (Dz. U. nr 75 poz. 690) z późniejszymi zmianami.**
- 7 Miejsce zainstalowania układu pomiarowo-rozliczeniowego: **złącze kablowo-pomiarowe nN w linii ogrodzenia/granicy działki.**
- 8 Wymagania dotyczące układu pomiarowo-rozliczeniowego i systemu pomiarowo-rozliczeniowego:
 - 8.1 **zastosować bezpośredni układ pomiarowo-rozliczeniowy na napięciu 0,4 kV z licznikiem 3-fazowym energii elektrycznej zapewniającym pomiar energii czynnej (2 szt),**
 - 8.2 **układ pomiarowo-rozliczeniowy winien spełniać wymagania techniczne dla układów i systemów pomiarowych w szczególności wymagania dla kategorii C1 określone w „Instrukcji Ruchu i Eksploatacji Sieci Dystrybucyjnej” (IRiESD) obowiązującej w PGE Dystrybucja S.A. oraz „Wytycznych do budowy systemów elektroenergetycznych w PGE Dystrybucja S.A.”.**
- 9 Rodzaj i usytuowanie zabezpieczenia głównego:
 - 9.1 **wyłącznik nadmiarowo-prądowy o wartości prądu znamionowego 25A w złączu pomiarowym (2szt).**
- 10 Jako system dodatkowej ochrony od porażeń przyjąć samoczynne wyłączenie zasilania w czasie określonym w obowiązujących normach. Układ pracy sieci zasilającej 0,4 kV: **TN-C**
- 11 Wymagany stosunek poboru energii biernej do czynnej w miejscu dostarczania nie może być większy niż $\tan \phi = 0,4$.
- 12 Poziom zmienności parametrów technicznych energii elektrycznej w sieci mieścić się w granicach przywołanego wyżej Rozporządzenia Ministra Klimatu i Środowiska.
- 13 Instalacje i urządzenia elektryczne należące do Odbiorcy powinny zapewniać bezpieczeństwo użytkowania, a przede wszystkim ochronę przed porażeniem prądem elektrycznym oraz ochronę przed przepięciami łączeniowymi i atmosferycznymi występującymi w sieci energetycznej, powstaniem pożaru, wybuchem i innymi szkodami. Wszelkie prace powinny wykonać osoby posiadające odpowiednie uprawnienia i kwalifikacje do prowadzenia robót elektrycznych.

14 Informacje dodatkowe:

14.1 warunki przyłączenia są ważne 2 lata od daty ich doręczenia,

14.2 realizacja inwestycji związanych z przyłączaniem obiektu Wnioskodawcy będzie dokonywana na zasadach określonych w umowie o przyłączenie do sieci dystrybucyjnej. Realizacja warunków przyłączenia (w tym rozpoczęcie prac projektowych) wymaga podpisania w okresie ważności warunków przyłączenia umowy o przyłączenie.

15 Uwagi dodatkowe:

15.1 PGE Dystrybucja S.A. zastrzega sobie prawo zmiany zakresu rzeczowego prac, wynikających ze zmian stanu sieci i jej konfiguracji lub utrudnień w budowie urządzeń.


15.2 Zmiany wpływające na zwiększenie opłaty za przyłączenie wymagają akceptacji Podmiotu Przyłączanego oraz zmiany umowy o przyłączenie.

Warunki przyłączenia opracował:

Filip Krępa



Warunki przyłączenia zatwierdził.

PGE Dystrybucja S.A.
Oddział Białaszów
Rejon Energetyczny Mielec

Dyrektor
Ireneusz Ledwójcik

**Warunki przyłączenia nr 25-F2/WP/02362 dla Podmiotu V grupy przyłączeniowej
do sieci dystrybucyjnej o napięciu znamionowym 0,4 kV**

Nazwa obiektu przyłączanego do sieci: budynek mieszkalny w zabudowie bliźniaczej nr 3
Lokalizacja: gmina Tarnobrzeg, miejscowość Tarnobrzeg, ul. Alfreda Freyera, nr dz. 357/2; 357/3

Na podstawie Rozporządzenie Ministra Klimatu i Środowiska w sprawie szczegółowych warunków funkcjonowania systemu elektroenergetycznego z dnia 22 marca 2023 r. (Dz.U. z 2023 r. poz. 819 z późn. zm.), w odpowiedzi na wniosek z dnia 29-05-2025, określa się następujące warunki przyłączenia:

- 1 Miejsce przyłączenia: **prop. słup nr 6 w linii nN. Stacja zasilająca S8-981 Dzików 5.**
- 2 Miejsce dostarczania energii elektrycznej stanowiące jednocześnie miejsce rozgraniczenia własności sieci dystrybucyjnej PGE Dystrybucja S.A. i instalacji Podmiotu Przyłączanego: **zaciski na listwie zaciskowej za układem pomiarowo-rozliczeniowym w kierunku instalacji odbiorcy.**
- 3 Moc przyłączeniowa: **2 x 14,00 kW** – zasilanie podstawowe.
- 4 Rodzaj przyłącza: **kablowe.**
- 5 Zakres niezbędnych zmian w sieci związanych z przyłączeniem:
 - 5.1 **wybudować przyłącze kablem YAKXS 4x70mm² od miejsca przyłączenia wym. w pkt. 1 po przez złącze ZK3-1P na działce nr 357/2 do kolejno 2 sztuk złącz ZK3-2P na działkach 357/2 i 357/3. Złącza lokalizować w linii ogrodzenia/granicy działek od strony drogi dojazdowej, długość ok. 140m.**
 - 5.2 **na istniejącym słupie montować trójobwodowe złącze kablowe słupowe na wysokości 2,5m. Do złącza wprowadzić istniejące oraz projektowany przyłącz kablowy,**
 - 5.3 **w celu ochrony przepięciowej na słupie montować komplet ograniczników przepięć oraz wykonać uziemienie. Stosować jeden komplet ograniczników niezależnie od ilości przyłączy.**
 - 5.4 **Warunki przyłączenia należy realizować wraz z warunkami nr 25-F2/WP/02360 oraz 25-F2/WP/02361 z dnia 09.06.2025r.**
- 6 Wymagania w zakresie budowy instalacji odbiorcy:
 - 6.1 **Od złącza pomiarowego do miejsca odbioru wybudować wewnętrzną linię zasilającą spełniającą wymogi określone w Rozporządzeniu Ministra Infrastruktury z dn. 12 kwietnia 2002r w sprawie warunków technicznych, jakim powinny odpowiadać budynki i ich usytuowanie (Dz. U. nr 75 poz. 690) z późniejszymi zmianami.**
- 7 Miejsce zainstalowania układu pomiarowo-rozliczeniowego: **złącze kablowo-pomiarowe nN w linii ogrodzenia/granicy działki.**
- 8 Wymagania dotyczące układu pomiarowo-rozliczeniowego i systemu pomiarowo-rozliczeniowego:
 - 8.1 **zastosować bezpośredni układ pomiarowo-rozliczeniowy na napięciu 0,4 kV z licznikiem 3-fazowym energii elektrycznej zapewniającym pomiar energii czynnej (2 szt),**
 - 8.2 **układ pomiarowo-rozliczeniowy winien spełniać wymagania techniczne dla układów i systemów pomiarowych w szczególności wymagania dla kategorii C1 określone w „Instrukcji Ruchu i Eksploatacji Sieci Dystrybucyjnej” (IRIESD) obowiązującej w PGE Dystrybucja S.A. oraz „Wytycznych do budowy systemów elektroenergetycznych w PGE Dystrybucja S.A.”.**
- 9 Rodzaj i usytuowanie zabezpieczenia głównego:
 - 9.1 **wyłącznik nadmiarowo-prądowy o wartości prądu znamionowego 25A w złączu pomiarowym (2szt).**
- 10 Jako system dodatkowej ochrony od porażeń przyjąć samoczynne wyłączanie zasilania w czasie określonym w obowiązujących normach. Układ pracy sieci zasilającej 0,4 kV: **TN-C**
- 11 Wymagany stosunek poboru energii biernej do czynnej w miejscu dostarczania nie może być większy niż $\tan \phi = 0,4$.
- 12 Poziom zmienności parametrów technicznych energii elektrycznej w sieci mieści się w granicach przywołanego wyżej Rozporządzenia Ministra Klimatu i Środowiska.
- 13 Instalacje i urządzenia elektryczne należące do Odbiorcy powinny zapewniać bezpieczeństwo użytkowania, a przede wszystkim ochronę przed porażeniem prądem elektrycznym oraz ochronę przed przepięciami łączeniowymi i atmosferycznymi występującymi w sieci energetycznej, powstaniem pożaru, wybuchem i innymi szkodami. Wszelkie prace powinny wykonać osoby posiadające odpowiednie uprawnienia i kwalifikacje do prowadzenia robót elektrycznych.

14 Informacje dodatkowe:

14.1 warunki przyłączenia są ważne 2 lata od daty ich doręczenia,

14.2 realizacja inwestycji związanych z przyłączaniem obiektu Wnioskodawcy będzie dokonywana na zasadach określonych w umowie o przyłączenie do sieci dystrybucyjnej. Realizacja warunków przyłączenia (w tym rozpoczęcie prac projektowych) wymaga podpisania w okresie ważności warunków przyłączenia umowy o przyłączenie.

15 Uwagi dodatkowe:

15.1 PGE Dystrybucja S.A. zastrzega sobie prawo zmiany zakresu rzeczowego prac, wynikających ze zmian stanu sieci i jej konfiguracji lub utrudnień w budowie urządzeń.


15.2 Zmiany wpływające na zwiększenie opłaty za przyłączenie wymagają akceptacji Podmiotu Przyłączanego oraz zmiany umowy o przyłączenie.

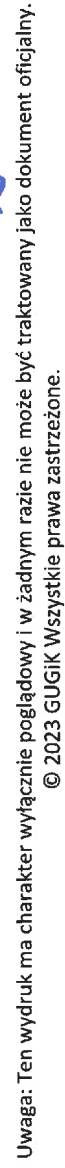
Warunki przyłączenia opracował:

Filip Krępa



Warunki przyłączenia zatwierdził.

PGE Dystrybucja S.A.
Oddział Białostok
Rejon Energetyczny Mielec

Dyrektor
Ireneusz Ledwójcik

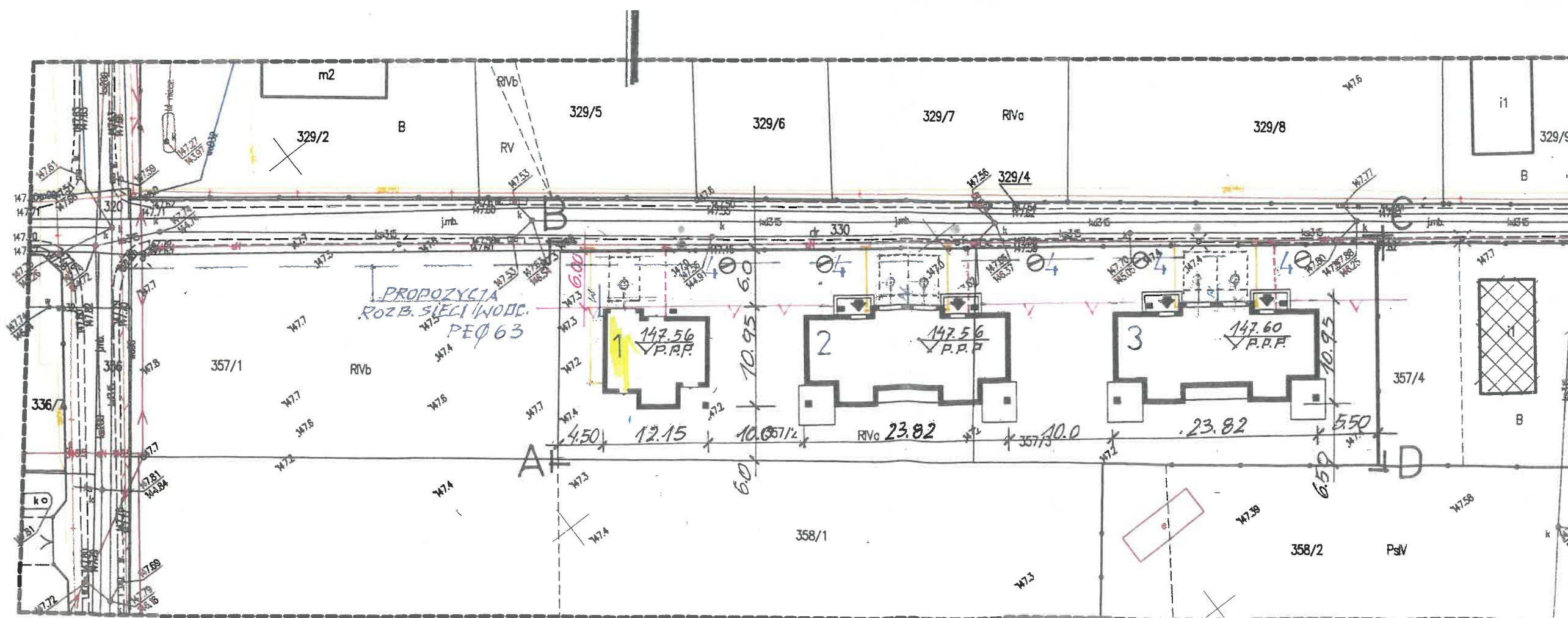


LEGENDA :

1. PROJ. BUD. MIESZKALNY "KASJOPEA II „
2. PROJ. BUD. MIESZKALNY „KASJOPEA II B „
3. PROJ. BUD. MIESZKALNY "KASJOPEA II B „
4. PROJ. MIEJSCE GROM ODPADÓW STAŁYCH
5. PROJ. MIEJSCE PARKINGOWE
6. PROJ. PLACE I DOJSCIA UTWARDZ. KOSTKĄ
7. PROJ. ZIELEŃ NISKA I WYSOKA
8. PROJ. WJAZD INDYWIDUALNY

w—projektowany przyłącz wody
ks—projektowany przyłącz kanalizacji sanitarnej
PRP—projektowany punkt redukcyjno-pomiarowy
eNN—planowana trasa przyłącza energetycznego
g—projektowana instalacja gazu

A-B-C-D linia rozgraniczająca teren inwestycji



**Warunki przyłączenia nr 25-F2/WP/03686 dla Podmiotu V grupy przyłączeniowej
do sieci dystrybucyjnej o napięciu znamionowym 0,4 kV**

Nazwa obiektu przyłączanego do sieci: budynek mieszkalny
Lokalizacja: gmina Grębów, miejscowość Stale, ul. Rzeszowska, nr dz. 2039

Na podstawie Rozporządzenie Ministra Klimatu i Środowiska w sprawie szczegółowych warunków funkcjonowania systemu elektroenergetycznego z dnia 22 marca 2023 r. (Dz.U. z 2023 r. poz. 819 z późn. zm.), w odpowiedzi na wniosek z dnia 27-08-2025, określa się następujące warunki przyłączenia:

- 1 Miejsce przyłączenia: **prop. słup nr 2 w linii nN** . Stacja zasilająca **S8-636 Stale Rudnik**.
- 2 Miejsce dostarczania energii elektrycznej stanowiące jednocześnie miejsce rozgraniczenia własności sieci dystrybucyjnej PGE Dystrybucja S.A. i instalacji Podmiotu Przyłączanego: **[26] zaciski na listwie zaciskowej za układem pomiarowo-rozliczeniowym w kierunku instalacji odbiorcy** .
- 3 Moc przyłączeniowa: **5,00 kW** – zasilanie podstawowe.
- 4 Rodzaj przyłącza: **kablowe**.
- 5 Zakres niezbędnych zmian w sieci związanych z przyłączeniem:
 - 5.1 **wybudować przyłączy YAKXS 4x35 mm² od miejsca przyłączenia wym. w pkt 1 do linii ogrodzenia/granicy działki nr 2039, długości ok. 110m. Przyłączy zakończyć złączem kablowo-licznikowym ZK1+1P.**
 - 5.2 **na istniejącym słupie montować trójobwodowe złącze kablowe słupowe na wysokości 2,5m. Do złącza wprowadzić istniejące oraz projektowany przyłączy kablowy.**
 - 5.3 **W celu ochrony przepięciowej na słupie montować komplet ograniczników przepięć oraz wykonać uziemienie. Stosować jeden komplet ograniczników niezależnie od ilości przyłączy.**
- 6 Wymagania w zakresie budowy instalacji odbiorcy:
 - 6.1 **Od złącza pomiarowego do miejsca odbioru wybudować wewnętrzną linię zasilającą spełniającą wymogi określone w Rozporządzeniu Ministra Infrastruktury z dn. 12 kwietnia 2002r w sprawie warunków technicznych, jakim powinny odpowiadać budynki i ich usytuowanie (Dz. U. nr 75 poz. 690) z późniejszymi zmianami.**
- 7 Miejsce zainstalowania układu pomiarowo-rozliczeniowego: **złącze kablowo-pomiarowe nN w linii ogrodzenia/granicy działki**.
- 8 Wymagania dotyczące układu pomiarowo-rozliczeniowego i systemu pomiarowo-rozliczeniowego:
 - 8.1 **zastosować bezpośredni jednofazowy układ pomiarowo-rozliczeniowy na napięciu 0,23 kV z 1-fazowym licznikiem energii elektrycznej zapewniającym pomiar energii czynnej,**
 - 8.2 **układ pomiarowo-rozliczeniowy winien spełniać wymagania techniczne dla układów i systemów pomiarowych w szczególności wymagania dla kategorii C1 określone w „Instrukcji Ruchu i Eksploatacji Sieci Dystrybucyjnej” (IRIESD) obowiązującej w PGE Dystrybucja S.A. oraz „Wytycznych do budowy systemów elektroenergetycznych w PGE Dystrybucja S.A.”,**
- 9 Rodzaj i usytuowanie zabezpieczenia głównego:
 - 9.1 **wyłącznik nadmiarowo-prądowy o wartości prądu znamionowego 25A w złączu pomiarowym.**
- 10 Jako system dodatkowej ochrony od porażeń przyjąć samoczynne wyłączanie zasilania w czasie określonym w obowiązujących normach. Układ pracy sieci zasilającej 0,4 kV: **TN-C**
- 11 Wymagany stosunek poboru energii biernej do czynnej w miejscu dostarczania nie może być większy niż $\tan \phi = 0,4$.
- 12 Poziom zmienności parametrów technicznych energii elektrycznej w sieci mieści się w granicach przywołanego wyżej Rozporządzenia Ministra Klimatu i Środowiska.
- 13 Instalacje i urządzenia elektryczne należące do Odbiorcy powinny zapewniać bezpieczeństwo użytkowania, a przede wszystkim ochronę przed porażeniem prądem elektrycznym oraz ochronę przed przepięciami łączeniowymi i atmosferycznymi występującymi w sieci energetycznej, powstaniem pożaru, wybuchem i innymi szkodami. Wszelkie prace powinny wykonać osoby posiadające odpowiednie uprawnienia i kwalifikacje do prowadzenia robót elektrycznych.

14 Informacje dodatkowe:

14.1 warunki przyłączenia są ważne 2 lata od daty ich doręczenia,

14.2 realizacja inwestycji związanych z przyłączaniem obiektu Wnioskodawcy będzie dokonywana na zasadach określonych w umowie o przyłączenie do sieci dystrybucyjnej. Realizacja warunków przyłączenia (w tym rozpoczęcie prac projektowych) wymaga podpisania w okresie ważności warunków przyłączenia umowy o przyłączenie.

15 Uwagi dodatkowe:

15.1 PGE Dystrybucja S.A. zastrzega sobie prawo zmiany zakresu rzeczowego prac, wynikających ze zmian stanu sieci i jej konfiguracji lub utrudnień w budowie urządzeń.


15.2 Zmiany wpływające na zwiększenie opłaty za przyłączenie wymagają akceptacji Podmiotu Przyłączanego oraz zmiany umowy o przyłączenie.

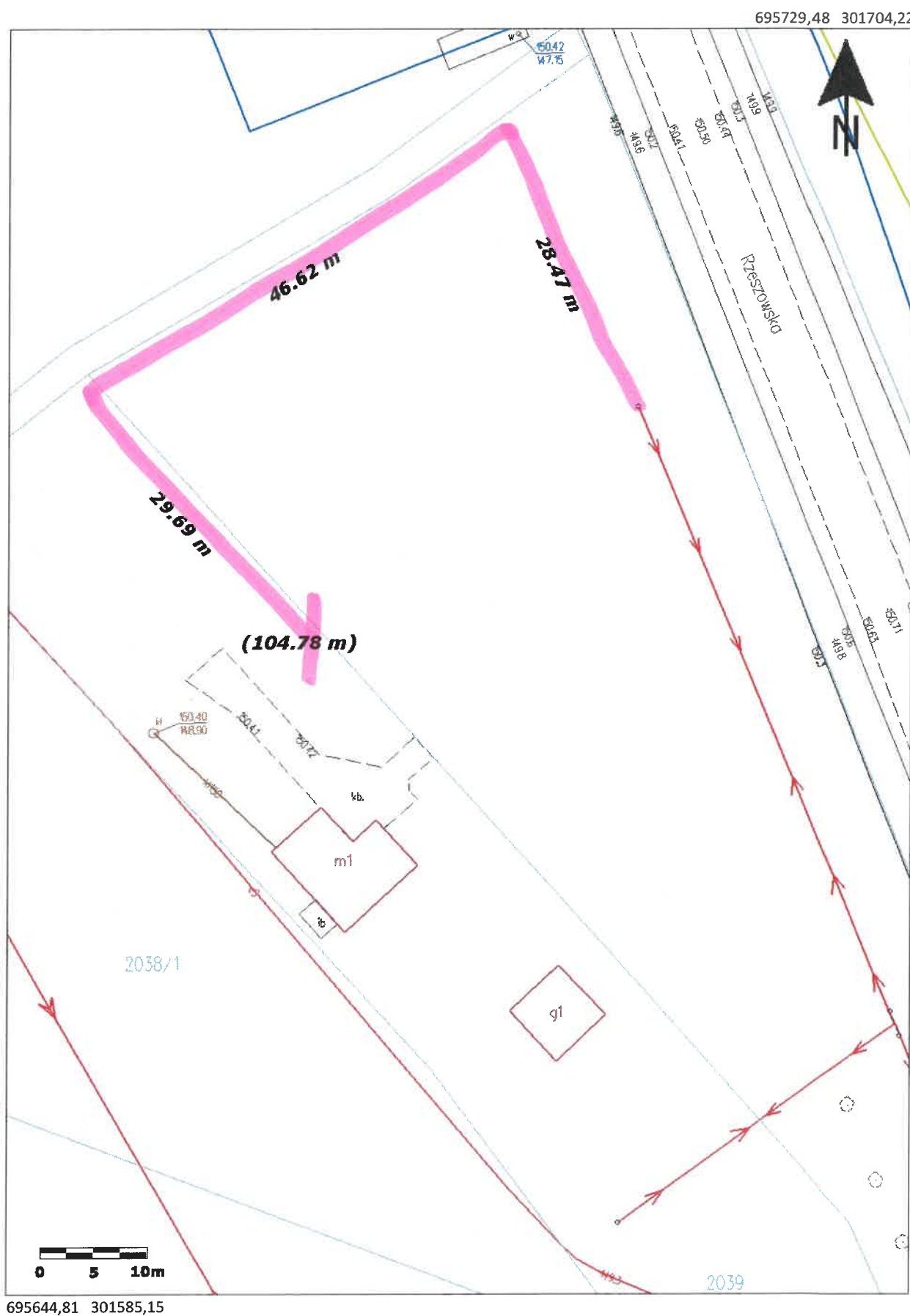
Warunki przyłączenia opracował:

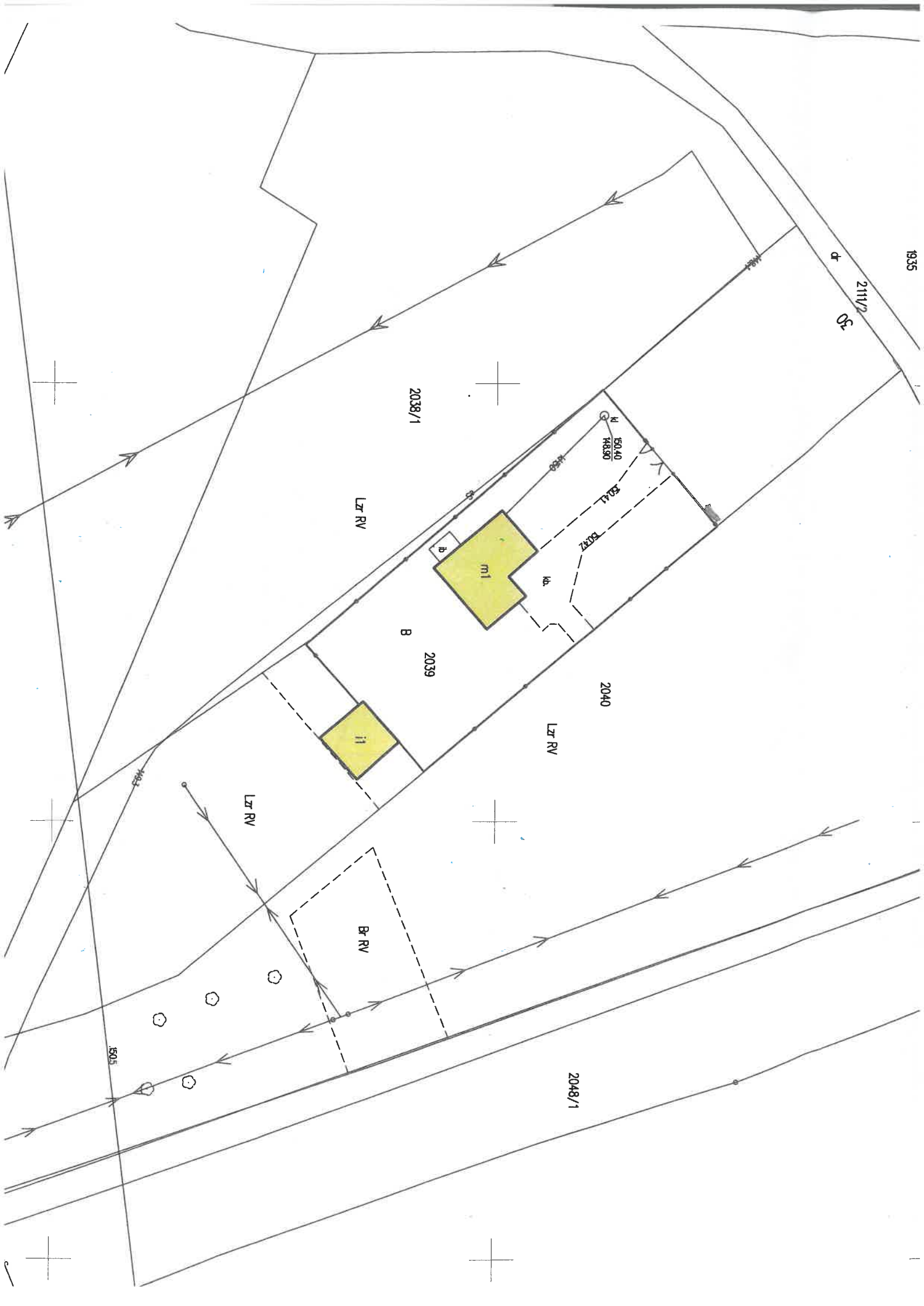
Wiesław Mroczek



Warunki przyłączenia zatwierdził.

PGE Dystrybucja S.A.
Oddział Rzeszów
Rejon Energetyczny Mielec

Dyrektor
Ireneusz Ledwójcik





**Warunki przyłączenia nr 25-F2/WP/03578 dla Podmiotu V grupy przyłączeniowej
do sieci dystrybucyjnej o napięciu znamionowym 0,4 kV**

Nazwa obiektu przyłączanego do sieci: Budynek mieszkalny - Zasilanie docelowe

Lokalizacja: gmina Tarnobrzeg, miejscowość Tarnobrzeg, ul. Cicha, nr dz. 979/5, 985/1

Na podstawie Rozporządzenie Ministra Klimatu i Środowiska w sprawie szczegółowych warunków funkcjonowania systemu elektroenergetycznego z dnia 22 marca 2023 r. (Dz.U. z 2023 r. poz. 819 z późn. zm.), w odpowiedzi na wniosek z dnia 08-09-2025, określa się następujące warunki przyłączenia:

- 1 Miejsce przyłączenia: **prop. słup nr 28 w linii nN. Stacja zasilająca S8-789 Wielowieś 2.**
- 2 Miejsce dostarczania energii elektrycznej stanowiące jednocześnie miejsce rozgraniczenia własności sieci dystrybucyjnej PGE Dystrybucja S.A. i instalacji Podmiotu Przyłączanego: **[26] zaciski na listwie zaciskowej za układem pomiarowo-rozliczeniowym w kierunku instalacji odbiorcy .**
- 3 Moc przyłączeniowa: **14,00 kW** – zasilanie podstawowe.
- 4 Rodzaj przyłącza: **kablowe.**
- 5 Zakres niezbędnych zmian w sieci związanych z przyłączeniem:
 - 5.1 **wybudować przyłączy kablem YAKXS 4x35mm² od miejsca przyłączenia wym. w pkt. 1 do linii ogrodzenia/granicy działki nr 979/5 od strony drogi dojazdowej, długość ok. 110m. Przyłączy zakończyć złączem kablowo-pomiarowym ZK1+1P,**
 - 5.2 **na istniejącym słupie montować trójobwodowe złącze kablowe słupowe na wysokości 2,5m. Do złącza wprowadzić istniejące oraz projektowany przyłączy kablowy,**
 - 5.3 **w celu ochrony przepięciowej na słupie montować komplet ograniczników przepięć oraz wykonać uziemienie. Stosować jeden komplet ograniczników niezależnie od ilości przyłączy.**
- 6 Wymagania w zakresie budowy instalacji odbiorcy:
 - 6.1 **Od złącza pomiarowego do miejsca odbioru wybudować wewnętrzną linię zasilającą spełniającą wymogi określone w Rozporządzeniu Ministra Infrastruktury z dn. 12 kwietnia 2002r w sprawie warunków technicznych, jakim powinny odpowiadać budynki i ich usytuowanie (Dz. U. nr 75 poz. 690) z późniejszymi zmianami.**
- 7 Miejsce zainstalowania układu pomiarowo-rozliczeniowego: **złącze kablowo-pomiarowe nN w linii ogrodzenia/granicy działki.**
- 8 Wymagania dotyczące układu pomiarowo-rozliczeniowego i systemu pomiarowo-rozliczeniowego:
 - 8.1 **zastosować bezpośredni układ pomiarowo-rozliczeniowy na napięciu 0,4 kV z licznikiem 3-fazowym energii elektrycznej zapewniającym pomiar energii czynnej,**
 - 8.2 **układ pomiarowo-rozliczeniowy winien spełniać wymagania techniczne dla układów i systemów pomiarowych w szczególności wymagania dla kategorii C1 określone w „Instrukcji Ruchu i Eksploatacji Sieci Dystrybucyjnej” (IRiESD) obowiązującej w PGE Dystrybucja S.A. oraz „Wytycznych do budowy systemów elektroenergetycznych w PGE Dystrybucja S.A.”.**
- 9 Rodzaj i usytuowanie zabezpieczenia głównego:
 - 9.1 **wyłącznik nadmiarowo-prądowy o wartości prądu znamionowego 25A w złączu pomiarowym.**
- 10 Jako system dodatkowej ochrony od porażeń przyjąć samoczynne wyłączanie zasilania w czasie określonym w obowiązujących normach. Układ pracy sieci zasilającej 0,4 kV: **TN-C**
- 11 Wymagany stosunek poboru energii biernej do czynnej w miejscu dostarczania nie może być większy niż $\tan \phi = 0,4$.
- 12 Poziom zmienności parametrów technicznych energii elektrycznej w sieci mieści się w granicach przywołanego wyżej Rozporządzenia Ministra Klimatu i Środowiska.

- 13 Instalacje i urządzenia elektryczne należące do Odbiorcy powinny zapewniać bezpieczeństwo użytkowania, a przede wszystkim ochronę przed porażeniem prądem elektrycznym oraz ochronę przed przepięciami łączeniowymi i atmosferycznymi występującymi w sieci energetycznej, powstaniem pożaru, wybuchem i innymi szkodami. Wszelkie prace powinny wykonać osoby posiadające odpowiednie uprawnienia i kwalifikacje do prowadzenia robót elektrycznych.
- 14 Informacje dodatkowe:
- 14.1 warunki przyłączenia są ważne 2 lata od daty ich doręczenia,
- 14.2 realizacja inwestycji związanych z przyłączaniem obiektu Wnioskodawcy będzie dokonywana na zasadach określonych w umowie o przyłączenie do sieci dystrybucyjnej. Realizacja warunków przyłączenia (w tym rozpoczęcie prac projektowych) wymaga podpisania w okresie ważności warunków przyłączenia umowy o przyłączenie.
- 15 Uwagi dodatkowe:
- 15.1 PGE Dystrybucja S.A. zastrzega sobie prawo zmiany zakresu rzeczowego prac, wynikających ze zmian stanu sieci i jej konfiguracji lub utrudnień w budowie urządzeń.
- 15.2 Zmiany wpływające na zwiększenie opłaty za przyłączenie wymagają akceptacji Podmiotu Przyłączanego oraz zmiany umowy o przyłączenie.

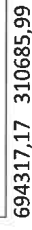
Warunki przyłączenia opracował:

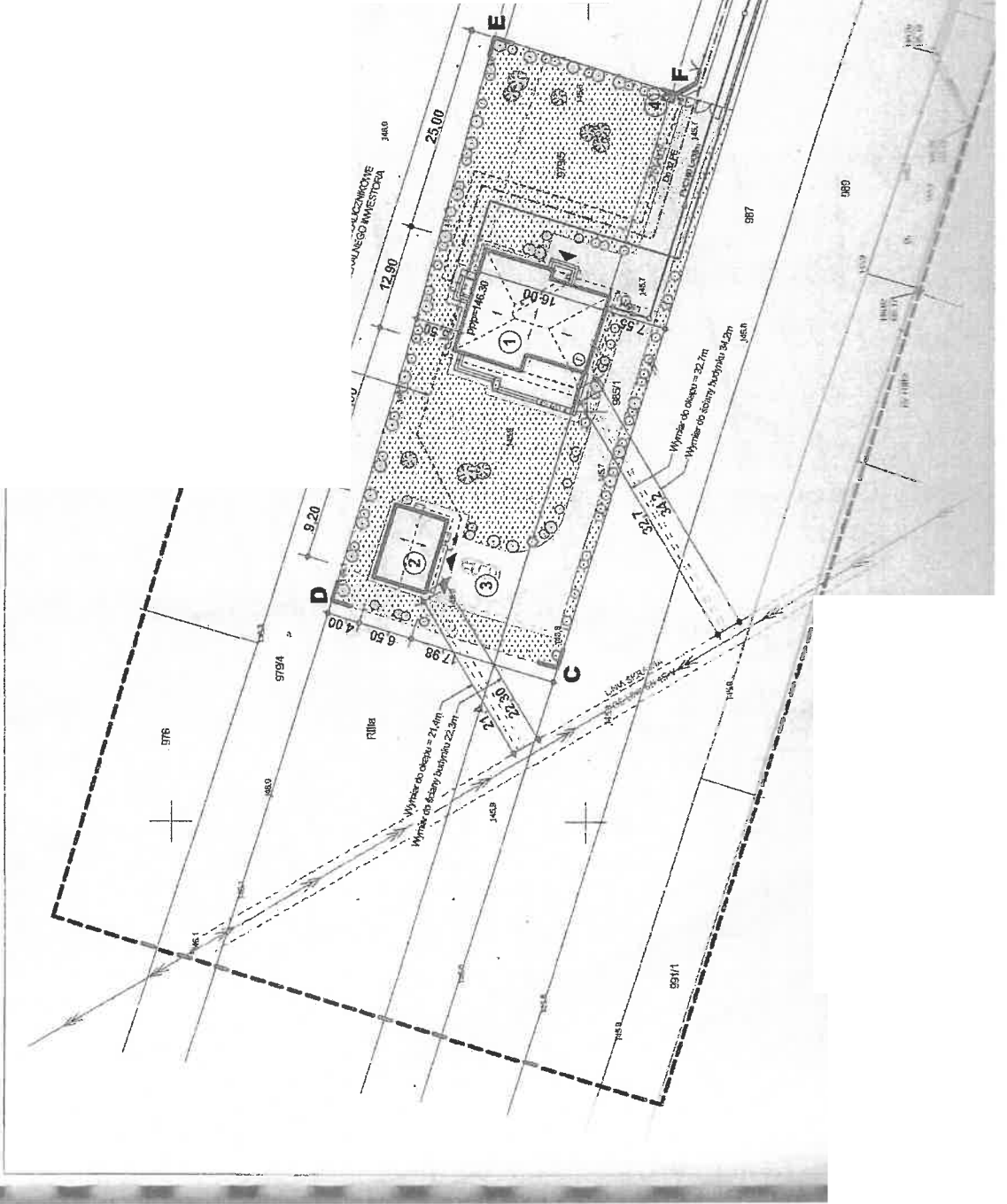
Filip Krępa

Warunki przyłączenia zatwierdził.

PGE Dystrybucja S.A.
Oddział Rzeszów
Rejon Energetyczny Mielec

Z-ca Dyrektora
Tomasz Gatynek



[illegible]

Mielec, 06-10-2025 r.
25-F2/S/03986.

Załącznik nr 1 do umowy nr 25-F2/UP/03986 o przyłączenie do sieci.

**Warunki przyłączenia nr 25-F2/WP/03986 dla Podmiotu V grupy przyłączeniowej
do sieci dystrybucyjnej o napięciu znamionowym 0,4 kV**

Nazwa obiektu przyłączanego do sieci: proj. budynek mieszkalny

Lokalizacja: gmina Tarnobrzeg, miejscowość Tarnobrzeg, ul. Michała Pazia, nr dz. 661/1, 662/8

Na podstawie Rozporządzenie Ministra Klimatu i Środowiska w sprawie szczegółowych warunków funkcjonowania systemu elektroenergetycznego z dnia 22 marca 2023 r. (Dz.U. z 2023 r. poz. 819 z późn. zm.), w odpowiedzi na wniosek z dnia 18-09-2025, określa się następujące warunki przyłączenia:

- 1 Miejsce przyłączenia: wcięcie w istniejący kabel YAKXS 4x70mm² ze słupa nr 14 do złącza kablowo-pomiarowego ZK1+1P nr 1549/08 (dz. nr 648/3) w linii nN . Stacja zasilająca S8-439 Mokrzychów 11.
- 2 Miejsce dostarczania energii elektrycznej stanowiące jednocześnie miejsce rozgraniczenia własności sieci dystrybucyjnej PGE Dystrybucja S.A. i instalacji Podmiotu Przyłączanego: **[26] zaciski na listwie zaciskowej za układem pomiarowo-rozliczeniowym w kierunku instalacji odbiorcy .**
- 3 Moc przyłączeniowa: **14,00 kW** – zasilanie podstawowe.
- 4 Rodzaj przyłącza: kablowe.
- 5 Zakres niezbędnych zmian w sieci związanych z przyłączeniem:
 - 5.1 w istniejące przyłącze kablowe YAKXS 4x70mm² wym. w pkt 1 wstawić poprzez wcięcie złącze kablowo-licznikowe ZK3+1P. Złącze zabudować w ogrodzeniu/granicy działki. Długość przyłącza ok. 6m.
 - 5.2 Wcięcie w kabel wykonać z wykorzystaniem jednej mufy kablowej.
- 6 Wymagania w zakresie budowy instalacji odbiorcy:
 - 6.1 Od złącza pomiarowego do miejsca odbioru wybudować wewnętrzną linię zasilającą spełniającą wymagania określone w Rozporządzeniu Ministra Infrastruktury z dn. 12 kwietnia 2002r w sprawie warunków technicznych, jakim powinny odpowiadać budynki i ich usytuowanie (Dz. U. nr 75 poz. 690) z późniejszymi zmianami.
- 7 Miejsce zainstalowania układu pomiarowo-rozliczeniowego: **złącze kablowo-pomiarowe nN w linii ogrodzenia/granicy działki.**
- 8 Wymagania dotyczące układu pomiarowo-rozliczeniowego i systemu pomiarowo-rozliczeniowego:
 - 8.1 zastosować bezpośredni układ pomiarowo-rozliczeniowy na napięciu 0,4 kV z licznikiem 3-fazowym energii elektrycznej zapewniającym pomiar energii czynnej,
 - 8.2 układ pomiarowo-rozliczeniowy winien spełniać wymagania techniczne dla układów i systemów pomiarowych w szczególności wymagania dla kategorii C1 określone w „Instrukcji Ruchu i Eksploatacji Sieci Dystrybucyjnej” (IRIESD) obowiązującej w PGE Dystrybucja S.A. oraz „Wytucznych do budowy systemów elektroenergetycznych w PGE Dystrybucja S.A.”.
- 9 Rodzaj i usytuowanie zabezpieczenia głównego:
 - 9.1 **wyłącznik nadmiarowo-prądowy o wartości prądu znamionowego 25A w złączu pomiarowym.**
- 10 Jako system dodatkowej ochrony od porażeń przyjąć samoczynne wyłączenie zasilania w czasie określonym w obowiązujących normach. Układ pracy sieci zasilającej 0,4 kV: **TN-C**
- 11 Wymagany stosunek poboru energii biernej do czynnej w miejscu dostarczania nie może być większy niż $\tan \phi = 0,4$.
- 12 Poziom zmienności parametrów technicznych energii elektrycznej w sieci mieści się w granicach przywołanego wyżej Rozporządzenia Ministra Klimatu i Środowiska.
- 13 Instalacje i urządzenia elektryczne należące do Odbiorcy powinny zapewniać bezpieczeństwo użytkowania, a przede wszystkim ochronę przed porażeniem prądem elektrycznym oraz ochronę przed przepięciami łączeniowymi i atmosferycznymi występującymi w sieci energetycznej, powstaniem pożaru, wybuchem i innymi szkodami. Wszelkie prace powinny wykonać osoby posiadające odpowiednie uprawnienia i kwalifikacje do prowadzenia robót elektrycznych.

14 Informacje dodatkowe:

14.1 warunki przyłączenia są ważne 2 lata od daty ich doręczenia,

14.2 realizacja inwestycji związanych z przyłączaniem obiektu Wnioskodawcy będzie dokonywana na zasadach określonych w umowie o przyłączenie do sieci dystrybucyjnej. Realizacja warunków przyłączenia (w tym rozpoczęcie prac projektowych) wymaga podpisania w okresie ważności warunków przyłączenia umowy o przyłączenie.

15 Uwagi dodatkowe:

15.1 PGE Dystrybucja S.A. zastrzega sobie prawo zmiany zakresu rzeczowego prac, wynikających ze zmian stanu sieci i jej konfiguracji lub utrudnień w budowie urządzeń.

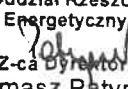
15.2 Zmiany wpływające na zwiększenie opłaty za przyłączenie wymagają akceptacji Podmiotu Przyłączonego oraz zmiany umowy o przyłączenie.

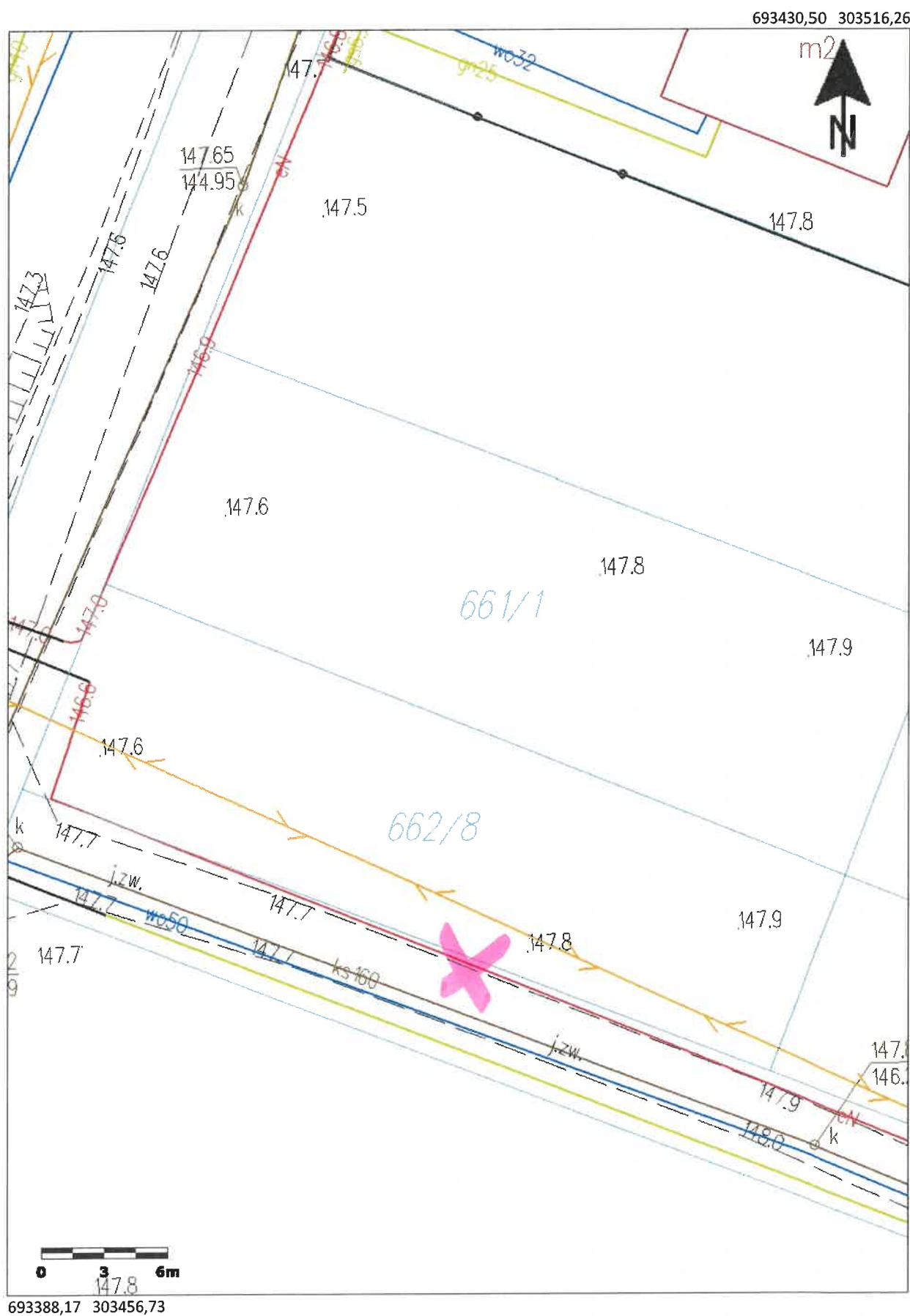
Warunki przyłączenia opracował:

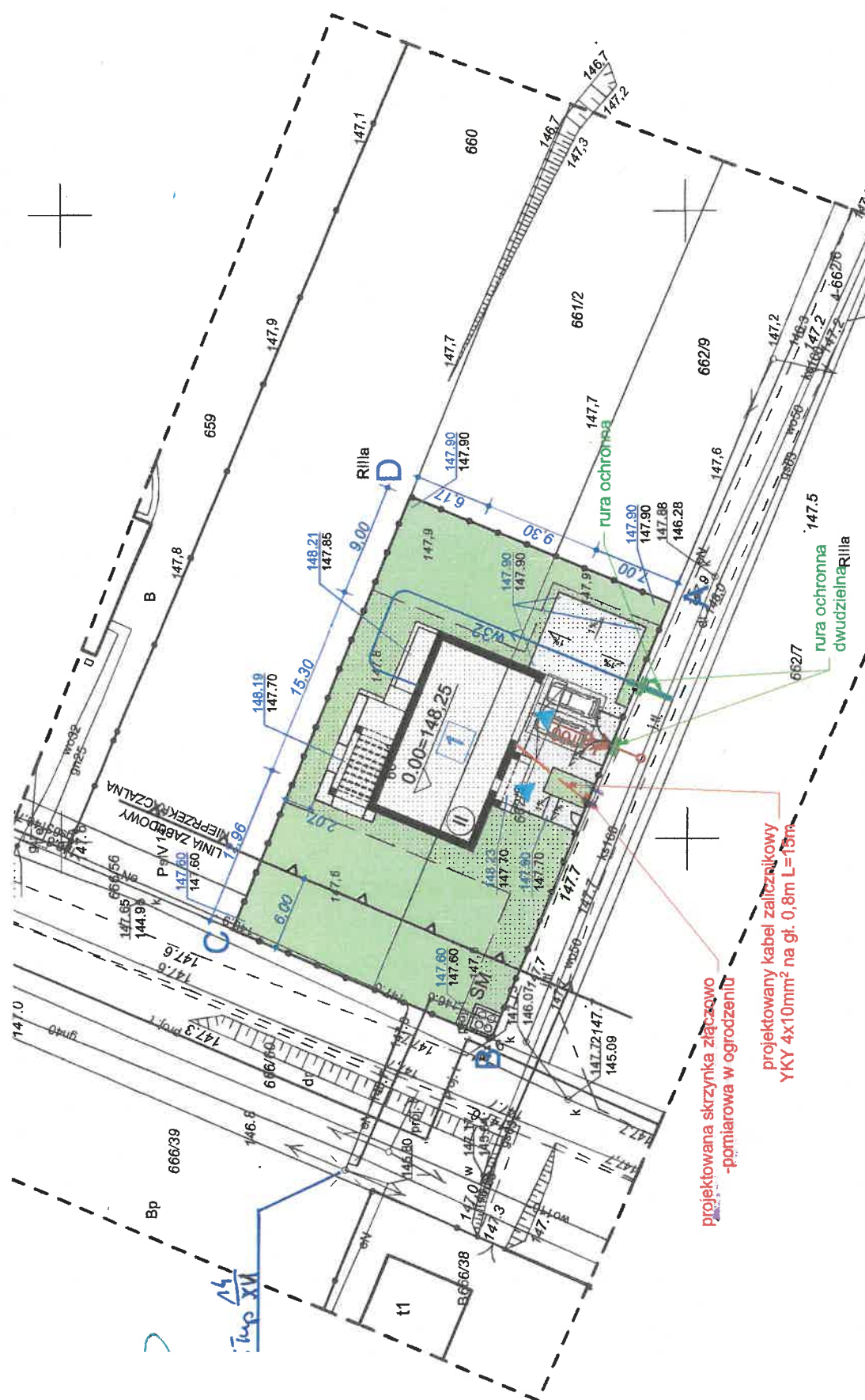
Wiesław Mroczek



Warunki przyłączenia zatwierdził.

PGE Dystrybucja S.A.
Oddział Rzeszów
Rejon Energetyczny Mielec

Z-ca Dyrektora
Tomasz Patynek





projektowana skrzynka złączowa
-pomiarowa w ogrodzeniu

projektowany kabel zalicznikowy
YKY 4x10mm² na gł. 0,8m L=15m